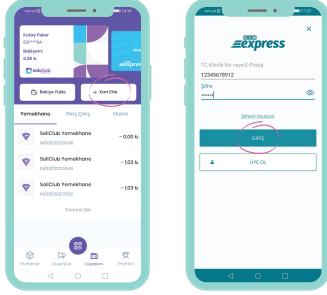




6 KART EKLE

BKM Express Hesabını Ekle

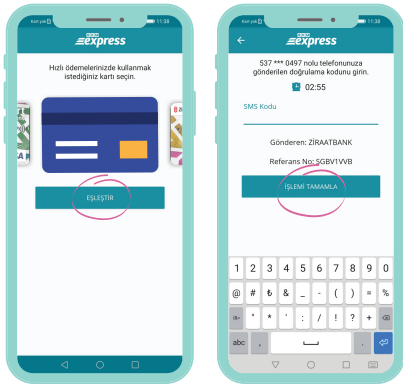
Ana ekranda yer alan Kart Ekle butonuna tıkladığında BKM sayfasına yönlendirileceksin. BKM Express üyeliğin var ise direkt giriş yapabilir ya da ücretsiz üye olabilirsin.



7 KART EŞLEŞTİR

Banka ya da Kredi Kartını Eşleştir

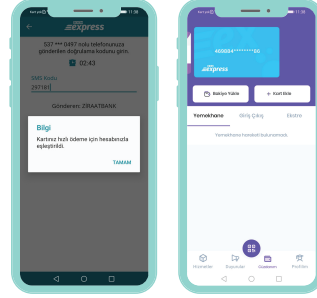
BKM Express hesabına tanımlı kartların varsa istediğin kartı seçerek "Eşleştir" butonuna tıkla. Bankadan gelecek doğrulama kodunu ekrana gir ve işlemi tamamla. (Eşleştirmek istediğin banka veya kredi kartı senin adına kayıtlı olmalıdır.) Eğer BKM Express hesabında tanımlı bir kart yoksa eşleştirmek istediğin kart bilgilerini gir ve aynı şekilde işlemi doğru ve tamamla.



8 KART EŞLEŞTİR

Banka ya da Kredi Kartını Eşleştir

BKM Express kart eşleştirme işlemi tamamladığında artık hızlı ödeme ile turnikelerden kolaylıkla geçebilirsin. Bakiye yüklemene gerek olmadan her geçişinde tanımlı kartından ücret düşülecek şekilde uygulamayı kullanabilir ya da tanımlı bu kartınla 7/24 güvenle bakiye yükleyebilirsin.



9 HIZLI GEÇİŞ

Banka ya da Kredi Kartını Eşleştir

Turnikeden geçiş yapmak için uygulama ana ekranında yer alan kare kod okutma butonuna tıkla. Açılan kamera ekranında telefonunun kamerasını kare koda tut ve turnike açılınsın. Yemekhane gibi ödeme yapman gereken noktalarda tanımlı bir kart ya da yeterli bakiyen olmasına dikkat et.



*Karekod Okutma Butonu

*Şimdi sıra mobil özgürlüğün keyfini sürmekte.



SAĞLIK BİLİMLERİ ÜNİVERSİTESİ

Yemek Hizmetleri

Mobil Uygulama Yükleme / Kullanma Kılavuzu

Gülhane Yemekhanesi Yemek Gün ve Saatleri: (Haftanın her günü 3 öğün yemek verilmektedir.)

Kahvaltı; 06:00 - 09:00
Öğle; 11:30 - 14:00
Akşam; 17:00 - 20:00

Hamidiye Yemekhanesi Yemek Gün ve Saatleri: (Hafta içi öğlen öğününde yemek verilmektedir.)

Öğle; 11:00 - 14:00

Aylık Yemek Menüsüne Ulaşmak İçin:

<https://sbu.edu.tr/duyuru/> linkinden veya Sağlık Bilimleri Üniversitesi (sbu.edu.tr) Anasayfasında sol en altta kalan "Duyurular" bölümüne girerek Üniversitemizde bir ay boyunca verilecek yemek listesine kolayca ulaşabilirsiniz. (Not: Zorunlu hallerde menüdeki ürünlerde benzeri bir ürünle değişiklik yapılabilmektedir.)

Soliciup uygulaması yükleme ve kullanımının videolu anlatımı için aşağıdaki karekodu okutunuz.



*Yemekhane ile ilgili (Soliciup, BkmExpress uygulamaları vb.) yaşayacağınız her sorun için Sağlık Kültür ve Spor Daire Başkanlığına başvurabilirsiniz. yemekhaneistanbul@sbu.edu.tr mail atabilirsiniz



1 UYGULAMAYI İNDİR

Uygulamayı Ücretsiz İndir

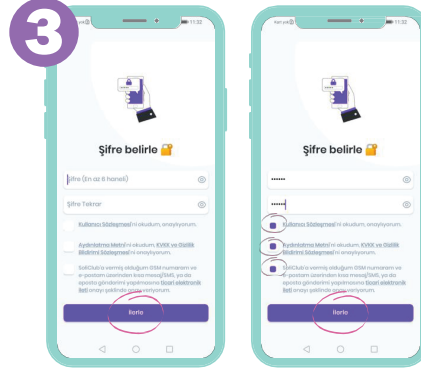
App Store, Google Play ve Huawei AppGallery'den uygulamayı ücretsiz indirebilirsiniz. Aşağıdaki kare kodları okutarak direkt markette SoliClub uygulamasına gidebilir, ya da uygulama marketinin arama çubuğuna SoliClub yazarak uygulamaya erişebilirsiniz.



3 ŞİFRE BELİRLE

Sözleşme ve Metinleri Onayla

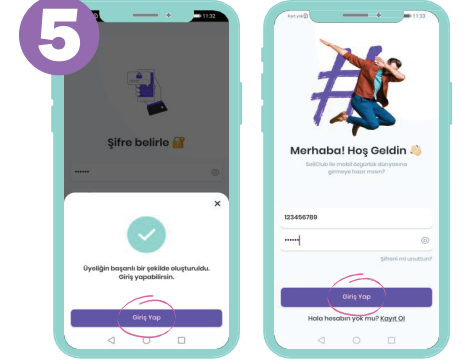
En az 6 haneli bir şifre belirle. Şifreyi doğru yazdığına emin olmak için alttaki kutucuğa tekrar gir. Gerekli sözleşme ve metinleri okuduktan sonra yanındaki kutucuğa tıklayarak onayla ve İlerle butonuna bas.



5 GİRİŞ YAP

Mobil Özgürlüğün Tadını Çıkar

Üyeliğin tamamlandı. Şimdi sırada ödeme yapabilmek için gerekli olan "BKM EKSPRESS" hesabı oluşturma/kart tanımlama işlemi var.



2 ÜYE OL

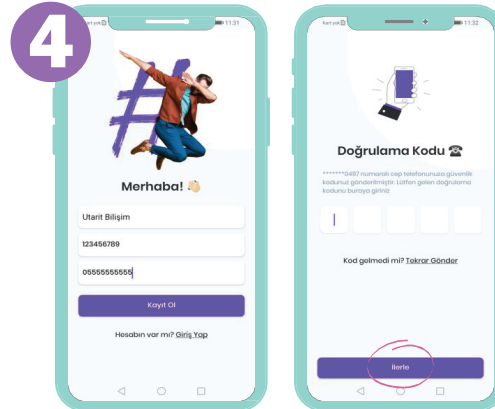
Üyeliğin Yoksa Ücretsiz Üye Ol

Uygulamayı açtığında ekranın en alt kısmında yer alan "Kayıt Ol" yazısını tıkla. Açılan sayfada öncelikle üniversiteni seç, Öğrenci Numaranı (Sicil numarası yazan alana Öğrenci numaranızı giriniz) gir ve son olarak cep telefonu numaranı yaz ve "Kayıt Ol" butonuna tıkla.

4 NUMARANI DOĞRULA

Telefonuna Gelen Kodu Gir

"Kayıt Ol" butonuna bastıktan sonra girmiş olduğun cep telefonu numarasına bir doğrulama kodu gelecektir. Gelen kodu ekrana gir ve İlerle butonuna bas.



*Yemekhane ile ilgili (Soliclub, BkmExpress uygulamaları vb.) yaşayacağınız her sorun için Sağlık Kültür ve Spor Daire Başkanlığına başvurabilirsiniz.

"BKM EKSPRESS" hesabı oluşturma ve kart tanımlama işlemleri ile ilgili detaylı bilgi arka sayfadır.

