SAĞLIK BİLİMLERİ ÜNİVERSİTESİ

ARAŞTIRMA GELİŞTİRME KOORDİNATÖRLÜĞÜ
AKADEMİK SIRALAMALARI TAKİP ALT BİRİM

2020-2026 YILLARI ARASINDA SAĞLIK BİLİMLERİ ÜNİVERSİTESİNİN ULUSAL ve ULUSLARARASI SIRALAMA ve DEĞERLENDİRME KURULUŞLARINDAKİ PERFORMANS DEĞERLENDİRMESİ RAPORU

Doç. Dr. Ş. Melda ESKİTOROS TOĞAY, Doç. Dr. Zafer ŞAHİN, Dr. Öğr. Üyesi Ayşe Pınar YAĞCILAR, Dr. Öğr. Üyesi Hümeysa KİYAK KIRMACI, Dr. Öğr. Üyesi Duygu TÜRKOĞLU, Dr. Öğr. Üyesi Selcen ESER MISIR, Öğr. Gör. Dr. Cemre ÖZKANCA, Öğr. Gör. Dr. Pınar ÇIRAKOĞLU KOCA, Araş. Gör. Kerime Naz AYYILDIZ

Ağustos, 2026

İçindekiler Tablosu

A. THE WORLD UNIVERSITY RANKINGS 6
1. Kapsam ve Metodoloji 6
2. Sağlık Bilimleri Üniversitesinin Sıralamadaki Konumu 9
3. Kurumsal Profil Verileri 9
4. Performans Alanı Puanları 10
B. THE WORLD UNIVERSITY RANKINGS BY SUBJECT – MEDICAL AND HEALTH 15
1. Kapsam ve Metodoloji 15
2. Sağlık Bilimleri Üniversitesi'nin Durumu 15
C. THE IMPACT RANKINGS / SUSTAINABILITY IMPACT RATINGS 16
1. Kapsam ve Metodoloji 16
2. Sağlık Bilimleri Üniversitesi'nin Durumu 16
D. QS WORLD UNIVERSITY RANKINGS 19
1. Kapsam ve Metodoloji 19
2. Güncel Sıralama Sonuçları ve Sağlık Bikimleri Üniversitesinin Durumu 20
3. Uygunluk Kriterlerinin Program Envanteri Üzerinden Değerlendirilmesi 20
4. Kurumsal Başvuru Süreci 23
E. QS WORLD UNIVERSITY RANKINGS BY SUBJECT – MEDICINE 25
1. Kapsam ve Metodoloji 25
2. Konu Sıralamasına Giriş Koşulları 26
3. Sağlık Bilimleri Üniversitesi'nin Durumu 26
F. CWTS LEIDEN RANKING 28
1. Kapsam ve Metodoloji 28
2. Tüm Bilimler Alanı 29
2.1. Bilimsel Etki Gösterge Türü 29
2.2. İşbirliği Gösterge Türü 30
2.3. Açık Erişim Gösterge Türü 31
3. Biomedical and Health Sciences Alanı 33
3.1. Bilimsel Etki Gösterge Türü 33
3.2. İşbirliği Gösterge Türü 34
3.3. Açık Erişim Gösterge Türü 36
4. Sağlık Bilimleri Üniversitesi'nin Durumu 37
G. CENTER FOR WORLD UNIVERSITY RANKINGS (CWUR) 41
1. Kapsam ve Metodoloji 41
2. Dünya ve Türkiye Sıralaması 42

3. Araştırma Sıralaması Değerlendirmesi 43
4. Genel Puan Değerlendirmesi 44
5. Dünya Yüzdelik Dilimi ve Asya Bölge Sırası 44
6. Sağlık Bilimleri Üniversitesi'nin Durumu 46
H. ACADEMIC RANKING OF WORLD UNIVERSITIES (ARWU) 47
1. Kapsam ve Metodoloji 47
2. Genel Sıralama ve Gösterge Bazlı Değerlendirme 49
3. Sağlık Bilimleri Üniversitesi'nin Durumu 53
I. ARWU–GRAS (GLOBAL RANKING OF ACADEMIC SUBJECTS) 55
1. Kapsam ve Metodoloji 55
2. Gösterge Bazlı Değerlendirme 55
3. Sağlık Bilimleri Üniversitesi'nin Durumu 56
J. U.S. NEWS BEST GLOBAL UNIVERSITIES 58
1. Kapsam ve Metodoloji 58
2. Clinical Medicine Alanı 58
3. Sağlık Bilimleri Üniversitesi'nin Durumu 59
K. SCIMAGO INSTITUTIONS RANKINGS (SIR) 62
1. Kapsam ve Metodoloji 62
2. Genel Konum 63
3. Genel Konumun 2020–2026 Dönemindeki Değişimi 65
4. Alan Bazlı Değerlendirme 67
5. Medicine Alanının 2021–2026 Dönemindeki Değişimi 69
6. Medicine Alanı Alt Kategori Değerlendirmesi 71
L. URAP – UNIVERSITY RANKING BY ACADEMIC PERFORMANCE 75
1. Kapsam ve Metodoloji 75
2. Portal Yapısı 76
3. URAP Dünya Genel Sıralaması 2020–2026 76
4. URAP Türkiye Genel Sıralaması 2020–2026 80
5. URAP Türkiye Özel Kategori Sıralamaları 81
5.1. Tıp Fakültesi Olan Üniversiteler Kategorisi 82
5.2. Devlet Üniversiteleri 82
5.3. 2000 Yılından Sonra Kurulan Üniversiteler 83
5.4. Kategoriler arası doğru okuma 84
6. 2025–2026 Türkiye Bileşen Profili ve Metodoloji Değişikliği 84
6.1. Metodolojik kırılmalar 86

7. URAP Dünya Alan Sıralaması – Medical and Health Sciences 86
8. Seçilmiş Sağlık Alanları – 2024–2025 88
8.1. Alan sonuçlarının kurumsal önemi 88
9. Bütünleşik Değerlendirme 89
10. Doğrulanmış Master Tablo 89
10.1. Dünya Alan Sıralaması – son doğrulanmış görünüm 90
M. ROUND UNIVERSITY RANKING (RUR) 91
N. YÖK ÜNİVERSİTE İZLEME VE DEĞERLENDİRME RAPORU 93
O. UI GREENMETRİC SUSTAINABLE UNIVERSITY RANKINGS 101
1. Kayıt Formunun Doldurulması 101
2. Başvurunun Gönderilmesi ve Onay 101
3. Greenmetrıc Anketine Erişim 101
Ö. NTU WORLD UNIVERSITY RANKINGS 109
1. Kapsam ve Metodoloji 109
2. Değerlendirme Ölçütleri ve Ağırlık Tablosu 109
3. Sağlık Bilimleri Üniversitesi'nin Durumu 110
P. GİRİŞİMCİ VE YENİLİKÇİ ÜNİVERSİTE ENDEKSİ (GYUE) 113
1. Kapsam ve Metodoloji 113
2. Değerlendirme Ölçütleri ve Ağırlık Tablosu 113
3. Sağlık Bilimleri Üniversitesi'nin Durumu 115
R. KURUMSAL AKREDİTASYON PROGRAMI (KAP) 117
1. Kapsam ve Metodoloji 117
2. Değerlendirme Ölçütleri ve Program Akreditasyon Durum Tabloları 117
3. Sağlık Bilimleri Üniversitesi'nin Durumu 119

Bu rapor, Sağlık Bilimleri Üniversitesi (SBÜ) Araştırma Geliştirme Koordinatörlüğü - Akademik Sıralamaları Takip Alt Birimi tarafından Ağustos 2026 ayı içerisinde hazırlanmıştır. Koordinatörlüğümüzce takip edilmesi ve bilgi edinilmesi istenen ulusal ve uluslararası sıralama organizasyonlarıyla ilgili genel ve üniversitemiz özelinde bölümler içermektedir. Bunun yanında Koordinatörlüğümüz tarafından bilgi toplanılması istenen YÖK İzleme ve Değerlendirme Kriterleri, UI Greenmetric Sustainable University Rankings, TÜBİTAK Girişimci ve Yenilikçi Üniversite Endeksi (GYUE) ve YÖKAK Kurumsal Akreditasyon alanlarındaki çalışmaları da içermektedir. Alt birim sorumlularımızın bu dosyalar üzerinde düzenleme yaparak Koordinatörlük çalışmalarına devam edilecektir. Rapor hazırlanması ve bilgi toplanması sürecinde Gülhane ve Hamidiye birimleri kendi içlerinde, birbirleriyle ve Koordinatör Prof. Dr. Merve GÜDÜL BACANLI ve Koordinatörlükten Sorumlu Rektör Yardımcısı Prof. Dr. Ebru KALE ile toplantılar düzenlenmiştir. Birleşmiş Milletler Sürdürülebilirlik Amaçları alanındaki çalışmalar da ilgili dokümanlarda bulunmaktadır.

Sıralama Kuruluşlarına Genel Bakış & Odak Alanları

Metodolojik Özeti

Sıralama sistemleri üç temel kategoride kümelenir: **Tamamen Bibliyometrik** (veri odaklı), **Anket Ağırlıklı** (algı odaklı) ve **Karma/Çok Boyutlu** sistemler. SBÜ stratejisi bu ayrım dikkate alınarak kurgulanmalıdır.

URAP

Bibliyometrik

Veri Kaynağı: Web of Science / InCites

Anketsizdir. Makale ve atıf hacmi ile yayın kalitesine odaklanır. SBÜ'nün tıp yayın kapasitesi için en erişilebilir alandır.

QS World

Anket Ağırlıklı

Veri Kaynağı: Scopus + Küresel Anketler

Puanın %45'i akademik ve işveren itibar anketlerinden gelir. SBÜ için aktif uluslararası ağ ve oy toplama stratejisi gerektirir.

THE World

Karma Yapı

Veri Kaynağı: Scopus + Kurumsal Veri + Anket

Öğretim (%29.5), Araştırma Kalitesi (%30) ve İtibar dengelidir. Lisansüstü mezun sayısı ve araştırma geliri kritiktir.

ARWU (Shanghai)

Aşırı Odaklı

Veri Kaynağı: WoS + Ödül Veritabanları

Nobel, Highly Cited Researchers (HiCi) ve Nature/Science şartı arar. Sağlık odağında HiCi araştırmacı istihdamı önceliktir.

SCImago (SIR)

Çok Boyutlu

Veri Kaynağı: Scopus + Patenler + Web

Araştırma (%50), İnovasyon/Patent (%30) ve Toplumsal Etki (%20). SBÜ'nün medikal patent ve Ar - Ge çıktısı için uygundur.

CWTS Leiden

Saf Yayın

Veri Kaynağı: Web of Science

Sıralama değil gösterge sunar. Top %10 ve Top %1 etki oranları ile Açık Erişim oranlarına odaklanır.

US News Global

İtibar & Yayın

Veri Kaynağı: WoS / Clarivate

Küresel ve bölgesel itibar (%25) ile Top %10/Top %1 yayın performansına (%32.5) dayanır.

RUR (Round)

Dengeli

Veri Kaynağı: Clarivate Analytics

Öğretim (%40) ve Araştırma (%40) ağırlıklıdır. Finansal sürdürülebilirlik ve öğrenci/öğretim üyesi oranı belirleyicidir.

THE Impact

Sürdürülebilirlik

Veri Kaynağı: Kurumsal Kanıt Dokümanları

BM 17 Sürdürülebilir Kalkınma Amacı. SBÜ özellikle **SDG 3 (Sağlık ve Kaliteli Yaşam)** alanında dünya liderliğine adaydır.

A. THE WORLD UNIVERSITY RANKINGS

1. Kapsam ve Metodoloji

THE World University Rankings, üniversiteleri beş performans alanı (pillar) altında toplanan 18 gösterge üzerinden değerlendirmektedir. Bibliyometrik veriler Elsevier'in Scopus veri tabanından, kurumsal veriler ise doğrudan üniversitelerden toplanmaktadır.

Sıralama sonuçları, ilk 200 sıra için tekil sıra ve genel puan; sonraki kurumlar için ise bant (201–250, 251–300, …, 1001–1200, 1201–1500, 1501+) hâlinde yayımlanmaktadır. Bant içindeki kurumlar alfabetik sırayla listelenmekte ve aynı bandın tüm kurumları aynı konumda kabul edilmektedir. Veri gönderen ancak uygunluk kriterlerini karşılamayan kurumlar tabloda "Reporter" statüsüyle yer almakta ve bunlara sıra veya puan verilmemektedir.

THE (WUR 3.0), öğretim ortamı, araştırma kalitesi ve uluslararası görünümü 18 hassas gösterge altında dengeler. Baraj şartı: Son 5 yılda en az 1.000 kaliteli Scopus yayını ve lisans düzeyinde eğitim vermektir. Sıralamaya girmek için her bir alanın gerekli yayın eşiği aşılmalıdır ve bu alanlara özel yayınlarda 5 yılda beklenen yayın oranı normale oranla daha azdır (normalde 5 yılda en az 1000 yayın gerekli iken Medical and Healt alanında 500 yayının yeterli olması gibi). **SBÜ 2025 ve 2026'da THE World University Rankings sıralamasına girmektedir (1201-1500 bandında).**

Tablo 1. THE World University Rankings performans alanları ve yorumlama yönü

Performans alanı	Anlamı	Ağırlık	Gösterge	Gösterge ağırlığı	Yorumlama yönü
Teaching (Öğretim)	Öğrenme ortamı; itibar anketi, personel/öğrenci oranı, doktora çıktıları	%29,5	Akademik öğretim itibarı	%15,0	Puanın artması olumlu
			Öğretim elemanı/öğrenci oranı	%4,5	
			Doktora/lisans mezun oranı	%2,0	
			Öğretim elemanı başına düşen doktora mezun oranı	%5,5	
			Kurumsal gelir	%2,5	
Research Environment (Araştırma Ortamı)	Araştırma hacmi, araştırma geliri ve araştırma itibarı	%29,0	Akademik araştırma itibarı	%18,0	Puanın artması olumlu
			Araştırma geliri	%5,5	
			Araştırma üretkenliği	%5,5	
Research Quality (Araştırma Kalitesi)	Atıf etkisi, araştırma gücü, mükemmeliyet ve etkinlik	%30,0	Atıf etkisi	%15,0	Puanın artması olumlu
			Araştırma gücü	%5,0	
			Araştırma mükemmeliyeti	%5,0	
			Araştırma etkisi	%5,0	

International Outlook (Uluslararası Görünürlük)	Uluslararası öğrenci, personel ve ortak yazarlı yayın oranı	%7,5	Uluslararası öğrenci oranı	%2,5	Puanın artması olumlu
			Uluslararası akademik personel oranı	%2,5	
			Uluslararası araştırma iş birliği	%2,5	
Industry (Sanayi)	Sanayi geliri ve patent göstergeleri	%4,0	Sanayi geliri	%2,0	Puanın artması olumlu
			Patent sayısı	%2,0	
World Rank	THE genel dünya sıralamasındaki bant konumu	—			Daha üst bir banda geçilmesi olumlu

2. Sağlık Bilimleri Üniversitesinin Sıralamadaki Konumu

9 Ekim 2025 tarihinde açıklanan THE 2026 Dünya Üniversiteleri Sıralamasında 115 ülke ve bölgeden 2191 kurum değerlendirilmiş; bu kurumların 99'u sıralamaya ilk kez dâhil edilmiştir. Türkiye'den toplam 109 üniversite sıralamaya girmiş, bunların 4'ü ilk 500, 15'i ise ilk 1000 içerisinde yer almıştır.

Sağlık Bilimleri Üniversitesi (SBÜ), THE 2026 Dünya Üniversiteleri Sıralamasında 1201–1500 bandında yer almıştır. YÖK tarafından yayımlanan değerlendirmede de SBÜ; Akdeniz, Ankara, Ege, Erciyes, Gazi, İstanbul, İstanbul Üniversitesi-Cerrahpaşa, Necmettin Erbakan ve Sakarya üniversiteleriyle birlikte 1201–1500 bandındaki kurumlar arasında listelenmiştir.

Kurumun sıralamada "Reporter" statüsünde değil, sıralanmış (ranked) statüde bulunması, THE'ye düzenli kurumsal veri gönderiminin yapıldığını ve uygunluk kriterlerinin karşılandığını göstermektedir. Bu, QS'teki durumdan temel bir farktır.

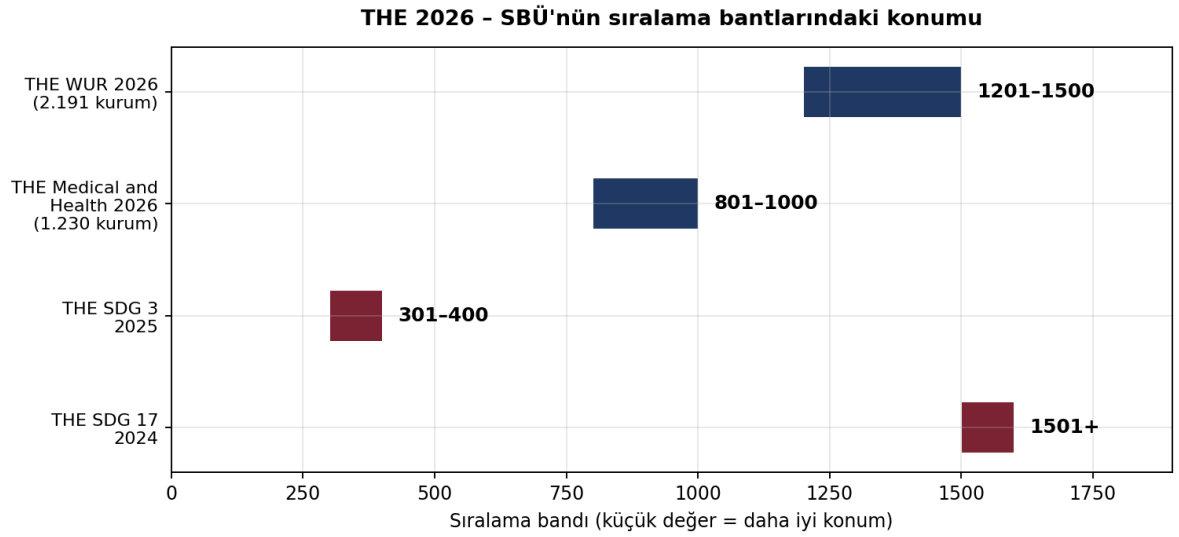

Şekil 1. THE 2026 – SBÜ'nün genel sıralama, alan sıralaması ve SKA sıralamalarındaki bant konumları.

3. Kurumsal Profil Verileri

THE'nin 2026 sıralaması için topladığı kurumsal veriler, SBÜ'nün ölçek ve uluslararasılaşma göstergeleri hakkında bilgi vermektedir. Bu verilere göre üniversitenin toplam öğrenci sayısı 24,562, uluslararası öğrenci oranı %11, öğretim elemanı başına düşen öğrenci sayısı 6,1 ve öğrenci cinsiyet dağılımı %51 kadın – %49 erkektir.

Öğretim elemanı başına 6,1 öğrenci değeri, Teaching performans alanındaki personel/öğrenci oranı göstergesi bakımından güçlü bir girdi oluşturmaktadır. Buna karşılık **%11 düzeyindeki uluslararası öğrenci oranı, International Outlook alanında geliştirilmeye açık bir gösterge olarak öne çıkmaktadır.**

4. Performans Alanı Puanları

THE metodolojisi uyarınca, bant içinde sıralanan kurumlar için genel puan bant hâlinde verilmekle birlikte, beş performans alanına ait puanlar her sıralanmış kurum için tekil ve kesin değer olarak yayımlanmaktadır. Dolayısıyla SBÜ'nün performans alanı puanları kamuya açıktır.

Tablo 2. THE World University Rankings – SBÜ'nün performans alanı puanları

Performans alanı	Ağırlık	2025	2026	Değişim
Teaching	%29,5	46,1	45,7	−0,4
Research Environment	%29,0	6,1	10,6	+4,5
Research Quality	%30,0	25,6	27,3	+1,7
Industry	%4,0	16,9	17,5	+0,6
International Outlook	%7,5	30,8	28,8	−2,0
Genel puan (yayımlanan bant)	—	25,2–30,6	27,3–32,0	Bant yükseldi
Genel dünya bandı	—	1201–1500	1201–1500	Değişmedi

THE'nin kamuya açık sıralama tablosunda SBÜ kaydı 2024 ve öncesi sürümlerde bulunmamaktadır. Buna göre üniversite THE World University Rankings kapsamına ilk kez 2025 sürümünde girmiş ve iki yıldır sıralanmış (ranked) statüsünü korumaktadır. Bu nedenle bu bölümdeki değişim analizi 2025–2026 dönemi üzerinden yapılmıştır ve iki yıllık bir gözlem penceresine dayandığından eğilim yorumu ihtiyatla değerlendirilmelidir.

SBÜ İÇIN GÜÇLÜ YÖNLER ve SIRALAMA YÜKSELTME STRATEJİLERİ

GÜÇLÜ YÖNLER

- **Yayın Barajını Aşma Gücü:** Scopus tabanlı 1.000 yayın eşiğini kolaylıkla geçebilecek araştırma potansiyeli.
  Güçlü Akademik Kadro Oranı
  Sağlık Odaklı Tematik Uzmanlaşma: İlaç, biyoteknoloji, medikal cihaz ve klinik araştırmalar alanındaki yüksek potansiyel, üniversite-sanayi iş birliği gelirlerini ve patent çıktılarını hızla artırmaya elverişli bir zemin sunmaktadır.

SIRALAMA YÜKSELTME STRATEJİLERİ

Küresel THE anketlerinde görünürlüğün artırılması

- Araştırma itibarı ve gelirinin artırılması
- Q1/Q2 çeyrekliklerde yayın oranının artırılması
- Doktora öğrenci kabulü, doktora mezun sayısı ve öğretim üyesi başına düşen doktora mezunu oranlarının kademeli olarak yükseltilmesi
- Uluslararası projelerin ve iş birliklerinin artırılması
- Üniversite-Sanayi iş birliklerinin artırılması
- Patent sayısının artırılması

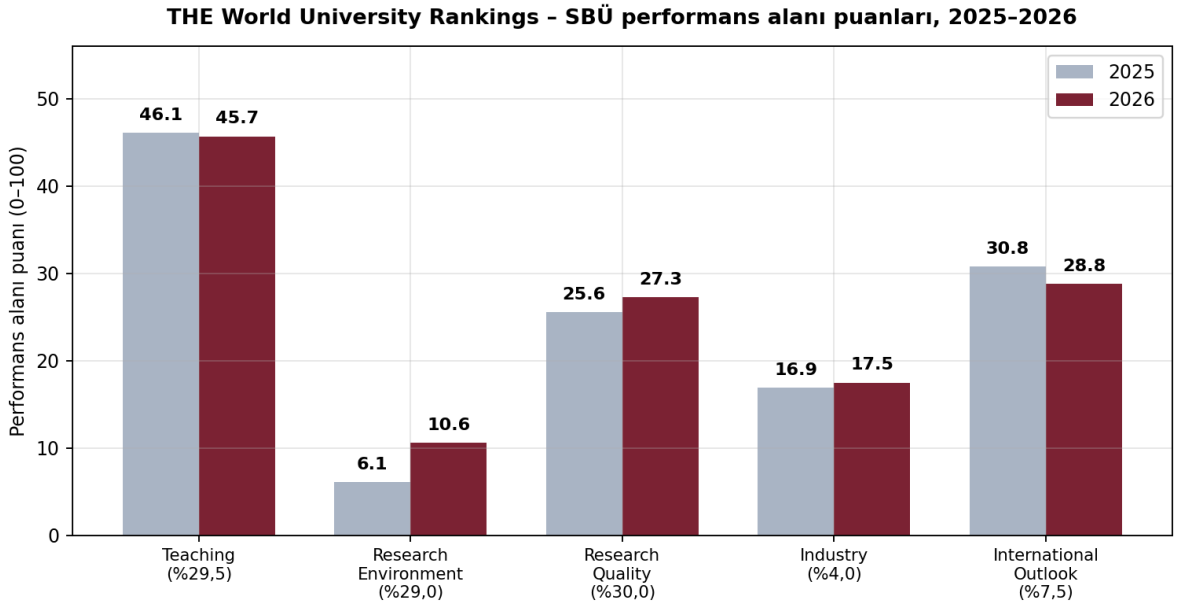

Şekil 2. THE World University Rankings – SBÜ'nün performans alanı puanlarının 2025–2026 değişimi.

4.1. Performans Alanlarının Değerlendirilmesi

Teaching alanı 45,7 puanla üniversitenin en güçlü performans alanıdır ve 2025'e göre pratik olarak değişmemiştir (−0,4). Bu puanın temel dayanağı, öğretim elemanı başına düşen 6,1 öğrenci değeriyle ifade edilen elverişli personel/öğrenci oranıdır.

Research Environment alanı 6,1'den 10,6'ya yükselerek dönemin en belirgin iyileşmesini kaydetmiştir; bu, oransal olarak %74'lük bir artıştır. Bununla birlikte 10,6 puan mutlak olarak son derece düşük bir değerdir ve alanın metodolojideki ağırlığı %29'dur. Araştırma hacmi, araştırma geliri ve araştırma itibarından oluşan bu alan, üniversitenin THE performansındaki en kritik yapısal zayıflıktır.

Research Quality alanı 25,6'dan 27,3'e yükselmiştir (+1,7). Alan-normalize atıf etkisini ölçen ve metodolojide %30 ile en yüksek ağırlığa sahip olan bu alandaki artış olumludur; ancak puan düzeyi hâlâ düşüktür.

International Outlook alanı 30,8'den 28,8'e gerilemiştir (−2,0). Uluslararası öğrenci ve personel oranları ile uluslararası ortak yazarlı yayın payından oluşan bu alandaki düşüş, üniversitenin %11 düzeyindeki uluslararası öğrenci oranıyla birlikte değerlendirildiğinde, **uluslararasılaşmanın rakiplerin gerisinde kaldığına** işaret etmektedir. **Industry alanı ise 16,9'dan 17,5'e sınırlı bir artış göstermiştir.**

4.2. Genel Puanın Bileşimi ve Kaldıraç Analizi

THE, bant içindeki kurumlar için genel puanı aralık olarak yayımlamaktadır. Performans alanı puanları metodoloji ağırlıklarıyla çarpılarak hesaplandığında SBÜ'nün genel puanı 2025 için 26,0 ve 2026 için 27,6 olarak bulunmaktadır. Her iki değer de THE'nin yayımladığı bantların (25,2–30,6 ve 27,3–32,0) içinde kalmakta, bu da hesaplamanın tutarlılığını doğrulamaktadır. Buna göre üniversitenin genel puanı bir yılda yaklaşık 1,6 puan artmış; ancak bu artış 1201–1500 bandını değiştirecek düzeyde olmamıştır.

Tablo 3. THE 2026 – Performans alanlarının SBÜ genel puanına ağırlıklı katkısı

Performans alanı	Puan	Ağırlık	Ağırlıklı katkı	Genel puandaki pay
Teaching	45,7	%29,5	13,48	%48,8
Research Quality	27,3	%30,0	8,19	%29,7
Research Environment	10,6	%29,0	3,07	%11,1
International Outlook	28,8	%7,5	2,16	%7,8
Industry	17,5	%4,0	0,70	%2,5
Toplam (hesaplanan genel puan)	—	%100	27,61	%100

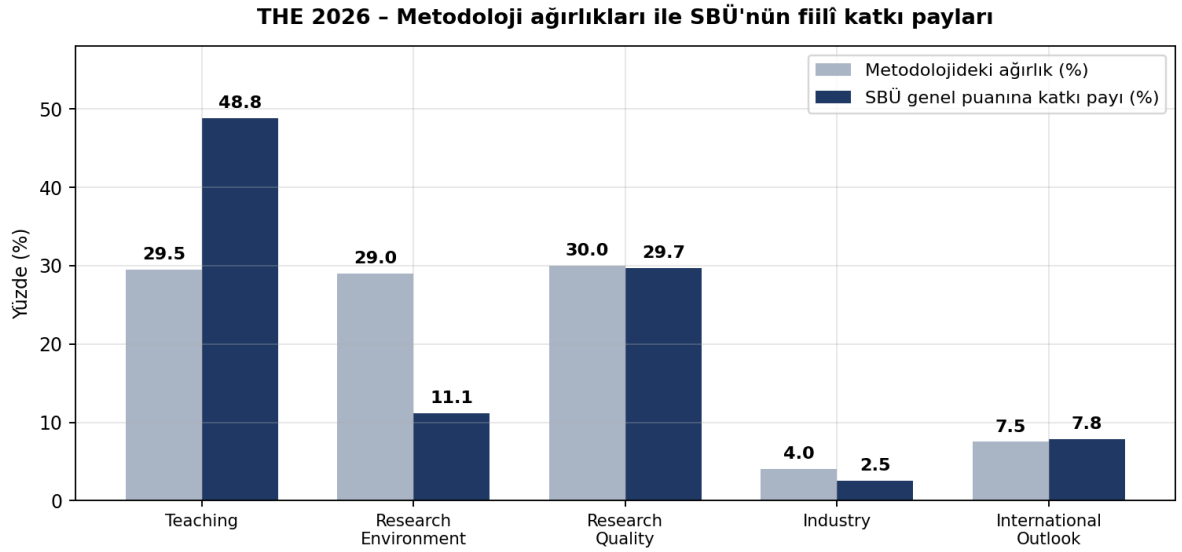

Şekil 3. THE 2026 – Metodoloji ağırlıkları ile SBÜ'nün fiilî katkı paylarının karşılaştırması.

Şekil 3, SBÜ'nün THE performansındaki temel dengesizliği ortaya koymaktadır. Metodolojide %29,5 ağırlığa sahip olan Teaching alanı, üniversitenin genel puanının %48,8'ini tek başına üretmektedir. Buna karşılık aynı düzeyde ağırlığa (%29) sahip Research Environment alanının katkı payı yalnızca %11,1'dir. Başka bir ifadeyle üniversitenin **THE puanının yaklaşık yarısı**

tek bir performans alanından gelmekte; araştırma ortamı ise ağırlığının çok altında bir katkı sağlamaktadır.

Bu yapı aynı zamanda en yüksek getirili müdahale alanını da göstermektedir. Research Environment puanının 10,6'dan 30'a yükselmesi hâlinde genel puan 27,6'dan yaklaşık 33,2'ye çıkacaktır; bu, tek başına bir üst sıralama bandına (1001–1200) geçiş için gereken mesafenin önemli bölümünü kapatmaktadır. Aynı iyileşmenin Teaching alanından sağlanabilmesi için puanın 45,7'den 65'in üzerine çıkması gerekirdi ki bu, personel/öğrenci oranı zaten güçlü olan bir kurum için çok daha zordur.

Research Environment alanının bileşenleri araştırma hacmi, araştırma geliri ve araştırma itibarıdır. SBÜ'nün Scopus temelli yayın hacmi güçlü olduğunda, 10,6 puanın büyük olasılıkla araştırma geliri ve araştırma itibarı bileşenlerinden kaynaklandığı değerlendirilmektedir. **Araştırma geliri verisinin THE'ye eksiksiz ve doğru biçimde raporlanıp raporlanmadığının kurum içinde kontrol edilmesi, düşük maliyetli ve yüksek etkili bir iyileştirme adımı olacaktır.**

B. THE WORLD UNIVERSITY RANKINGS BY SUBJECT – MEDICAL AND HEALTH

1. Kapsam ve Metodoloji

THE 2026 Medical and Health sıralaması; tıp, diş hekimliği, hemşirelik ve diğer sağlık disiplinlerini kapsamaktadır. Bu sürümde 102 ülke ve bölgeden 1.230 üniversite, THE World University Rankings ile aynı 18 gösterge sağlık alanına yeniden kalibre edilerek değerlendirilmiştir. Alanda birinciliği University of Oxford elde etmiştir.

Alan sıralamalarında da ilk 100 kurum için tekil sıra, sonraki kurumlar için bant verilmekte; performans alanı puanları ise her sıralanmış kurum için tekil olarak yayımlanmaktadır.

2. Sağlık Bilimleri Üniversitesi'nin Durumu

Sağlık Bilimleri Üniversitesi (SBÜ), THE 2026 Medical and Health sıralamasında 801–1000 bandında yer almıştır. Bu sonuç, üniversitenin aynı yıl genel sıralamada bulunduğu 1201–1500 bandına kıyasla belirgin biçimde daha üst bir bant numarasına karşılık gelmektedir.

Bununla birlikte **iki bandın göreli yüzdelik karşılıkları ayrıca değerlendirilmelidir. Genel sıralamada 2191 kurum içinde 1201–1500 bandında bulunmak yaklaşık ilk %55–68'lik dilime; Medical and Health sıralamasında 1.230 kurum içinde 801–1000 bandında bulunmak ise yaklaşık ilk %65–81'lik dilime karşılık gelmektedir. Dolayısıyla bant numarasındaki iyileşme, değerlendirme evreninin daralması nedeniyle göreli yüzdelik konumda aynı ölçüde bir üstünlük anlamına gelmemektedir. Bu ayrım, sonuçların kurum içi ve kamuoyu iletişiminde doğru biçimde sunulması açısından önem taşımaktadır.**

Buna karşılık, sağlık alanına odaklanmış tematik bir üniversitenin alan sıralamasında değerlendirilmesi, genel sıralamaya kıyasla yapısal olarak daha adil bir karşılaştırma zemini sunmaktadır; genel sıralamada kurum, sosyal bilimler, mühendislik ve temel bilimler alanlarında da üretim yapan çok disiplinli üniversitelerle karşılaştırılmaktadır.

Türkiye ölçeğinde, THE 2026 Medical and Health sıralamasında yaklaşık 80 Türk üniversitesi yer almaktadır.

C. THE IMPACT RANKINGS / SUSTAINABILITY IMPACT RATINGS

1. Kapsam ve Metodoloji

THE Impact Rankings, üniversiteleri Birleşmiş Milletler Sürdürülebilir Kalkınma Amaçları (SKA) temelinde değerlendiren bir sıralamadır. THE, bu sıralamayı 2026 döngüsünde "Sustainability Impact Ratings" (Sürdürülebilirlik Etki Derecelendirmeleri) adıyla yeniden yapılandırmıştır. Bu nedenle 2026 ve sonrası sonuçların önceki yılların Impact Rankings sonuçlarıyla karşılaştırılmasında metodolojik süreklilik varsayımı yapılmamalıdır.

Değerlendirme yapısı gereği kurumlar her bir SKA için ayrı ayrı derecelendirilmekte; genel sıralamada yer alabilmek için ise SKA 17 (Amaçlar İçin Ortaklıklar) ile birlikte en az üç SKA'da veri sunulması gerekmektedir. Sonuçlar büyük ölçüde kurumun kendi beyan ettiği kanıt ve verilere dayandığından, bu sıralamada araştırma performansı kadar veri gönderim kapsamı da belirleyicidir.

2. Sağlık Bilimleri Üniversitesi'nin Durumu

THE kurum profilinde SBÜ için yalnızca iki SKA sonucu yayımlanmıştır. SKA 3 (Good Health and Wellbeing – Sağlıklı ve Kaliteli Yaşam) 2025 döngüsünde 301–400 bandında, SKA 17 (Partnership for the Goals – Amaçlar İçin Ortaklıklar) ise 2024 döngüsünde 1501+ bandında yer almıştır. Üniversite, THE Impact genel sıralamasında bulunmamaktadır.

Klasik yayın ve atıf sıralaması değildir. Birleşmiş Milletler'in 17 Sürdürülebilir Kalkınma Amacını (SDG) temel alır. Zorunlu olan **17 SDG (Kalkınma İçin Ortaklıklar)** ve üniversitenin en yüksek puan aldığı diğer 3 SDG dikkate alınır. **SBÜ THE Impact Ranking'de dünyada ve Medical&Health alanında sıralamaya girse de bu alanda sıralamada yer almamaktadır.**

Tablo 4. THE Impact / Sustainability Impact Ratings – SBÜ'nün SKA bazlı konumu

Sürdürülebilir Kalkınma Amacı	Döngü	Konum	Değerlendirme
SKA 3 – Sağlıklı ve Kaliteli Yaşam	2025	301–400	Kurumsal odakla örtüşen en güçlü alan
SKA 17 – Amaçlar İçin Ortaklıklar	2024	1501+	Genel sıralamaya girişi sınırlandıran alan
Diğer SKA'lar	—	Veri yok	Veri gönderimi yapılmamış görünüyor
Genel (Overall) sıralama	—	Yer almıyor	SKA 17 + üç SKA koşulu sağlanmamış

SKA 3'te elde edilen 301–400 bandı, üniversitenin tematik odağıyla doğrudan örtüşen alanda uluslararası görünürlük sağladığını göstermektedir. Buna karşılık SKA 17'nin 1501+ bandında bulunması ve sonucun 2024 döngüsünden sonra güncellenmemiş olması iki bakımdan kritik bir bulgudur. Birincisi, SKA 17 genel sıralamaya girişin zorunlu bileşenidir. İkincisi, sonucun güncellenmemiş olması sonraki döngülere veri gönderiminin sürdürülmediğine işaret etmektedir.

Parametreler	Ağırlık	Not
SDG 17 (partnerships for the goals)	%22	Zorunlu alan; küresel sağlık politikaları, raporlama ve uluslararası işbirlikleri.
En Yüksek Puanlı Diğer 3 SDG	%78	Her biri %26 ağırlıkta (Örn: SDG 3 Sağlık, SDG 4 Nitelikli Eğitim, SDG 9 İnovasyon).
Metodoloji İçeriği	Karma	Tüm SDG puanları araştırma yayınları (%20-%50 arası) + Kurumsal Politikalar ve kanıtlarının (%50-%80) birleşimi ile oluşur.

SBÜ İÇIN GÜÇLÜ VE ZAYIF YÖNLER

GÜÇLÜ YÖNLER (DÜNYA ŞAMPIYONLUK POTANSIYELI)

- SDG 3 Good health and well being: bu alandaki puanımızı artırmak için güçlü potansiyele sahibiz.
- SDG 5 Gender equality: bu alanda kadro ve araştırmalarda iyi durumdayız
- SDG 10 Reduced Inequalities: bu alanda yurtdışında yer alan sağlık kampüslerimizle iyi durumdayız (SDG 17 için de katkı sağlar) .

ZAYIF YÖNLER

- SDG faaliyetlerinin kanıtlanması
- SDG faaliyetlerinin tek bir kanalda toplanması
- Kamuya açık SDG raporlarının sunulması

SIRALAMAYA NASIL GİREBİLİRİZ?

- En iyi olduğu düşünülen 3 SDG belirlenerek onlara dair kanıt havuzlarının oluşturulması,
- İngilizce SBÜ Sustainability portalinin açılması,
- Yıllık SDG Report yayımlamak
- Her faaliyet için ölçülebilir anahtar performans göstergesi + kanıt + web URL'si oluşturmak

D. QS WORLD UNIVERSITY RANKINGS

1. Kapsam ve Metodoloji

QS World University Rankings, Quacquarelli Symonds tarafından 2004 yılından bu yana yayımlanmakta olup 2024 sürümünden itibaren dokuz gösterge üzerinden hesaplanmaktadır. Göstergelerin yaklaşık %45'i akademik itibar ve işveren itibarı anketlerinden, %20'si öğretim üyesi başına düşen atıf sayısından, kalan bölümü ise uluslararasılaşma, istihdam çıktıları ve sürdürülebilirlik göstergelerinden oluşmaktadır.

Bu ağırlık yapısı, QS'in yayın hacminden çok itibar algısına ve kişi başına normalize edilmiş performansa duyarlı bir sıralama olduğunu göstermektedir. Söz konusu özellik, sıralamanın tematik ve genç kurumlar açısından nasıl bir çerçeve oluşturduğunun değerlendirilmesinde belirleyicidir.

Tablo 5. QS World University Rankings göstergeleri, ağırlıkları ve yorumlama yönü

Gösterge	Anlamı	Ağırlık	Yorumlama yönü
Academic Reputation	Akademisyen anketine dayalı akademik itibar	%30	Puanın artması olumlu
Employer Reputation	İşveren anketine dayalı mezun itibarı	%15	Puanın artması olumlu
Citations per Faculty	Öğretim üyesi başına düşen atıf sayısı	%20	Puanın artması olumlu
Faculty Student Ratio	Öğretim üyesi başına düşen öğrenci sayısı	%10	Puanın artması olumlu
International Faculty Ratio	Uluslararası akademik personel oranı	%5	Puanın artması olumlu

International Student Ratio	Uluslararası öğrenci oranı	%5	Puanın artması olumlu
International Research Network	Uluslararası araştırma ağı çeşitliliği	%5	Puanın artması olumlu
Employment Outcomes	Mezun istihdam çıktıları	%5	Puanın artması olumlu
Sustainability	Çevresel ve sosyal sürdürülebilirlik performansı	%5	Puanın artması olumlu
Overall / World Rank	QS genel dünya sıralamasındaki konum	—	Sıra numarasının azalması olumlu

2. Güncel Sıralama Sonuçları ve Sağlık Bikimleri Üniversitesinin Durumu

QS tarafından 18 Haziran 2026'da yayımlanan 2027 Dünya Üniversiteleri Sıralamasında 106 ülke ve bölgeden 1.504 üniversite değerlendirilmiştir. Bu sıralamada Türkiye'den 25 üniversite yer almış; bunların 11'i ilk 1000, 6'sı ise ilk 500 içerisinde konumlanmıştır. Türkiye'den ilk 500'e giren üniversiteler İstanbul Teknik Üniversitesi (279), Orta Doğu Teknik Üniversitesi (305), Koç Üniversitesi (329), Boğaziçi Üniversitesi (345), Sabancı Üniversitesi (357) ve Bilkent Üniversitesi (454) olmuştur.

Bir önceki sürüm olan QS 2026 sıralamasında Türkiye'den 26 üniversite yer almış ve Orta Doğu Teknik Üniversitesi 269'uncu sıra ile Türkiye'nin en üst sıradaki kurumu olmuştur.

Sağlık Bilimleri Üniversitesi, QS 2026 ve QS 2027 Dünya Üniversiteleri Sıralaması sonuçlarında yer almamaktadır. Bu durumun nedeni bir performans gerilemesi değil, aşağıda ayrıntılandırıldığı üzere QS'in uygunluk (eligibility) kriterleridir.

3. Uygunluk Kriterlerinin Program Envanteri Üzerinden Değerlendirilmesi

QS, tüm yükseköğretim kurumlarını değerlendirmeye almamakta; Dünya ve Bölgesel Sıralamalar için kurumların belirli uygunluk kriterlerini karşılamasını şart koşmaktadır. Bu

kriterler, birbirine yapısal olarak benzer kurumların karşılaştırılabilmesi amacıyla belirlenmiştir.

Tablo 6. QS World University Rankings uygunluk kriterleri ve SBÜ açısından değerlendirme

Uygunluk kriteri	SBÜ açısından durum
Hem lisans hem lisansüstü düzeyde tam derece programı sunmak	Karşılanmaktadır
En az iki geniş fakülte alanında tam derece programı sunmak	Karşılanıyor görünmektedir
Her fakülte alanında en az iki konuda program sunmak	Karşılanıyor görünmektedir
Her konuda en az üç kez mezun vermiş olmak	Karşılanmaktadır

QS'in beş geniş fakülte alanı şunlardır. Arts and Humanities; Engineering and Technology; Social Sciences and Management; Natural Sciences; Life Sciences and Medicine. QS, yalnızca tek bir fakülte alanına odaklanan kurumları "tek fakülteli kurum" (single-faculty institution) olarak sınıflandırmakta ve bu kurumları Dünya ve Bölgesel Sıralamaların dışında tutmaktadır; bu kurumlar yalnızca Konu Sıralamalarında yer alabilmektedir. QS'in bu uygulamaya örnek olarak gösterdiği kurumlar arasında İsveç'teki Karolinska Institutet, Fransa'daki HEC Paris ve İtalya'daki Bocconi Üniversitesi bulunmaktadır.

Sağlık Bilimleri Üniversitesinin adı ve kurumsal kimliği, ilk bakışta bu tanıma uyan tematik bir yapıya işaret etmektedir. Ancak üniversitenin Bologna Bilgi Sistemi'nde yayımlanan güncel lisans, tezli/tezsiz yüksek lisans ve doktora program envanteri incelendiğinde, kurumun program yelpazesinin sağlık disiplinleriyle sınırlı olmadığı görülmektedir.

Bu noktada, kurumsal örgütlenme yapısı ile QS'in konu taksonomisi arasındaki ayrımın gözetilmesi gerekmektedir. QS'in "fakülte alanı" kavramı, üniversitenin kendi fakülte teşkilatını değil, QS'in 55 dar konu alanını gruplandırdığı kendi sınıflandırma şemasını ifade etmektedir.

Uygunluk kriteri de üniversitenin fakültelerinin adına değil, mezun verilen tam derece programlarının hangi konu alanlarına karşılık geldiğine bakmaktadır. Dolayısıyla bir programın Sağlık Bilimleri Fakültesi bünyesinde yürütülüyor olması, o programın QS sınıflandırmasında Life Sciences and Medicine alanına girdiği anlamına gelmemektedir.

Sağlık Bilimleri Üniversitesinin Bologna Bilgi Sistemi'nde yayımlanan program envanteri bu açıdan incelendiğinde, sağlık odaklı fakülteler bünyesinde yürütülmekle birlikte QS sınıflandırmasında Social Sciences and Management alanına karşılık gelen programlar bulunduğu görülmektedir. QS'in bu alanı; Business and Management Studies, Social Policy and Administration ve Sports-related Subjects gibi dar konu alanlarını kapsamaktadır.

Tablo 7. SBÜ programlarının QS konu taksonomisiyle eşleştirilmesi

QS fakülte alanı	QS dar konu alanı	SBÜ programı	Bağlı olduğu birim	Düzey
Life Sciences and Medicine	Medicine	Tıp; Uluslararası Tıp	Hamidiye / Gülhane Tıp Fakülteleri	Lisans + Lisansüstü
Life Sciences and Medicine	Dentistry	Diş Hekimliği	Hamidiye / Gülhane Diş Hekimliği Fakülteleri	Lisans + Lisansüstü
Life Sciences and Medicine	Pharmacy and Pharmacology	Eczacılık	Hamidiye / Gülhane Eczacılık Fakülteleri	Lisans + Lisansüstü
Life Sciences and Medicine	Nursing	Hemşirelik; Ebelik	Hamidiye / Gülhane Hemşirelik Fakülteleri	Lisans + Lisansüstü
Life Sciences and Medicine	Psychology	Psikoloji; Klinik Psikoloji	Hamidiye Yaşam Bilimleri Fakültesi	Lisans + Lisansüstü
Social Sciences and Management	Business and Management Studies	Sağlık Yönetimi	Hamidiye Sağlık Bilimleri Fakültesi / Sağlık Bilimleri Enstitüleri	Lisans + Lisansüstü
Social Sciences and Management	Social Policy and Administration	Sosyal Hizmet	Hamidiye Sağlık Bilimleri Fakültesi / Sağlık Bilimleri Enstitüleri	Lisans + Lisansüstü

Social Sciences and Management	Sports-related Subjects	Egzersiz ve Spor Bilimleri; Spor Bilimleri; Sporcu Sağlığı	Hamidiye Yaşam Bilimleri Fakültesi; Sporcu Sağlığı ve Spor Bilimleri Enstitüsü	Lisans + Lisansüstü
Engineering and Technology	Biyomedikal ve ilgili mühendislikler	Biyomühendislik; Biyomedikal Elektronik; Doku Mühendisliği; Biyomalzeme	Sağlık Bilimleri Enstitüleri	Yalnızca lisansüstü

Tabloya göre SBÜ, Life Sciences and Medicine alanının yanı sıra Social Sciences and Management alanında da üç ayrı dar konuda ve hem lisans hem lisansüstü düzeyde program yürütmektedir. Bu tablo, "en az iki fakülte alanında, her alanda en az iki konuda, hem lisans hem lisansüstü düzeyde program sunmak" koşulunun karşılandığı yönünde savunulabilir bir zemin oluşturmaktadır.

> **Karşı değerlendirme.** Bu tespit kesin bir sonuç değil, QS'e sunulabilecek bir iddiadır. Sınıflandırma kararı QS'e aittir ve kuruluş, kurumun bütüncül profilini de dikkate almaktadır. QS'in tek fakülteli saydığı Karolinska Institutet gibi kurumların da sağlık dışı bazı programları bulunmaktadır. Ayrıca QS, sağlık yönetimi ve sosyal hizmet gibi programları kurumsal bağlam nedeniyle Life Sciences and Medicine alanına geri eşleyebilir. Bu nedenle uygunluk konusunda kesin yargıya varmak yerine, Tablo 4'teki eşleştirmenin QS'e resmî olarak sunulması ve kuruluşun görüşünün alınması önerilmektedir.

Uygunluk kriterlerinin son unsuru olan "her konuda en az üç mezun sınıfı" koşulu tüm lisans ve lisansüstü programları bakımından karşılanmaktadır. Buna göre uygunluk kriterlerinin tamamı program envanteri düzeyinde sağlanmış görünmektedir.

4. Kurumsal Başvuru Süreci

QS sıralamalarına katılım, kurumun QS HUB platformu üzerinden veri göndermesiyle gerçekleşmektedir. Sürecin işleyişine ilişkin doğrulanmış hususlar aşağıda özetlenmiştir:

- Sıralamalara katılım ve veri gönderimi için QS'e ücret ödenmesi gerekmemektedir. Ücretli olan hizmetler, QS'in analitik ve kıyaslama ürünleri (QS Analytics / QS Intelligence Unit abonelikleri) ile topuniversities.com üzerindeki gelişmiş filtreler ve Excel indirme

özellikleridir. Sıralamada yer almak ile bu analitik ürünlere abone olmak birbirinden bağımsız süreçlerdir.

- Veri gönderimi QS HUB platformu üzerinden yapılmaktadır. Kurumun platforma erişim bilgisi yoksa QS Institution Support Team ile iletişime geçilmesi gerekmektedir.
- QS, her kurum için yetkilendirilmiş bir kurumsal irtibat kişisi (main institutional contact) tanımlanmasını istemektedir. Veri gönderimi, uygunluk yazışmaları ve doğrulama süreçleri bu kişi üzerinden yürütülmektedir.
- Veri gönderimi sıralamada yer almayı garanti etmemektedir. QS, gönderilen bilgiler üzerinden uygunluk değerlendirmesi yapmakta ve sonucu kuruma bildirmektedir.
- Konu Sıralamaları için ayrıca "55 Subject file" (kurumun hangi konularda program sunduğunu gösteren dosya) ve "Name Variation file" (kurum adının yayınlarda geçen varyasyonlarını gösteren dosya) doldurulmalıdır. İkinci dosya, Scopus'taki yayınların kuruma doğru biçimde atfedilmesi açısından kritik önemdedir.

Tablo 8. QS World University Rankings – SBÜ'nün dönemsel konumu

Sürüm	Değerlendirilen üniversite sayısı	Türkiye'den sıralanan üniversite	SBÜ durumu
QS 2027	1.504 (106 ülke/bölge)	25	Sıralamada yer almıyor
QS 2026	Yayımlanan liste	26	Sıralamada yer almıyor

SBÜ İÇİN GÜÇLÜ VE ZAYIF YÖNLER

GÜÇLÜ YÖNLER

- Tıp ve sağlık mezunlarının sınav ve atama başarısı yüksek, işveren gözünde teknik yeterlilik tam.
- Somut (Somali, Sudan, Özbekistan vb.) küresel sağlık eğitimi ve hastane ağları.

ZAYIF YÖNLER

- Anket Veritabanı Eksikliği: QS sistemine uluslararası akademik ve işveren iletişim listelerinin sistematik olarak bildirilmemesi
- Öğretim üyesi başına atıf
- Uluslarası araştırma ağı
- Akademik ve iş veren itibarı
- Sürdürülebilirlik

Yayın etkisi ve akademik itibar konusuna yönelmek QS de Life sciences&Medicine alanında sıralamaya girmek için büyük önem taşıyor

Önemli zincir→ yayın sayısı → kaliteli yayın → yüksek atıf → öğretim üyesi başına yüksek atıf

E. QS WORLD UNIVERSITY RANKINGS BY SUBJECT – MEDICINE

1. Kapsam ve Metodoloji

QS Konu Sıralamaları, beş geniş fakülte alanı altında 50'nin üzerinde dar konu başlığında ayrı tablolar hâlinde yayımlanmaktadır. 2026 sürümü 25 Mart 2026 tarihinde açıklanmış; 100 ülkeden 1.900'ün üzerinde yükseköğretim kurumu değerlendirilerek QS'in bugüne kadarki en kapsamlı konu çalışması gerçekleştirilmiştir. Tıp (Medicine) listesinde yaklaşık 850 üniversite yer almıştır.

Konu sıralamaları beş gösterge üzerinden hesaplanmakta; göstergelerin ağırlıkları disipline göre değişmektedir. Genel sıralamadan en önemli farkı, öğretim üyesi başına atıf yerine yayın başına atıf ve h-index gibi alan içi göstergelerin kullanılmasıdır. Bu yapı, geniş akademik kadroya sahip tematik üniversiteler açısından genel sıralamaya kıyasla daha elverişlidir.

Tablo 9. QS Konu Sıralaması göstergeleri ve yorumlama yönü

Gösterge	Anlamı	Yorumlama yönü
Academic Reputation	İlgili alanda akademisyen anketine dayalı itibar	Puanın artması olumlu
Employer Reputation	İlgili alan mezunlarına yönelik işveren değerlendirmesi	Puanın artması olumlu
Citations per Paper	Yayın başına düşen atıf sayısı	Puanın artması olumlu
H-index	Yayın üretkenliği ile atıf etkisinin birleşik ölçüsü	Puanın artması olumlu
International Research Network	Alandaki uluslararası ortak araştırma ağının genişliği	Puanın artması olumlu
Subject Rank	İlgili alandaki dünya sıralaması konumu	Sıra numarasının azalması olumlu

2. Konu Sıralamasına Giriş Koşulları

Bir kurumun herhangi bir konu sıralamasında yer alabilmesi için üç ön koşulu karşılaması gerekmektedir: ilgili alanda akademik ve/veya işveren itibar göstergesi için asgari puanı aşmak, alan için belirlenmiş asgari yayın eşiğini karşılamak ve QS'e konu bilgisini bildirmiş olmak. Yayın eşiği konuya göre değişmekte olup, beş yıllık dönemde Scopus'ta indekslenen yayın sayısı üzerinden hesaplanmaktadır.

Bu koşullar arasında SBÜ için en kritik olanı, Scopus'ta kuruma atfedilen yayınların doğruluğudur. **Kurum adının yayınlarda farklı biçimlerde (Sağlık Bilimleri Üniversitesi, University of Health Sciences, Hamidiye, Gülhane, bağlı eğitim ve araştırma hastaneleri vb.) geçmesi, yayınların bir bölümünün kuruma atfedilmemesine ve dolayısıyla eşiklerin altında kalınmasına yol açabilmektedir.**

3. Sağlık Bilimleri Üniversitesi'nin Durumu

QS 2026 Tıp sıralamasında Harvard University birinci, University of Oxford ikinci ve Stanford University üçüncü sırada yer almıştır. Türkiye'den 11 üniversite, 2026 Konu Sıralamalarında çeşitli alanlarda ilk 500 içerisine girmiştir. Life Sciences and Medicine geniş alanında Hacettepe Üniversitesi 308'inci, Ankara Üniversitesi 390'ıncı ve İstanbul Üniversitesi 451–500 bandında konumlanmıştır.

Akademik Sıralamaları Takip Alt Birimi tarafından QS konu sıralaması tablosunda ülke filtresi Türkiye seçilerek yapılan kontrolde, Tıp (Medicine) listesinde Türkiye'den yalnızca dört üniversitenin yer aldığı ve SBÜ'nün bu listede bulunmadığı tespit edilmiştir. Aynı kontrol diğer konu başlıkları için de tekrarlanmış; üniversitenin QS 2026 Konu Sıralamalarının hiçbir alanında yer almadığı görülmüştür.

Bu bulgu iki bakımdan anlamlıdır. Birincisi, yaklaşık 850 üniversitenin sıralandığı Tıp listesinde Türkiye'nin yalnızca dört kurumla temsil edilmesi, QS Tıp sıralamasının giriş eşiğinin yüksek olduğunu göstermektedir; SBÜ'nün listede bulunmaması bu bağlamda münferit bir durum değildir. İkincisi ve daha önemlisi, kurumun hiçbir konu başlığında görünmemesi, tek tek alanlardaki yayın eşiklerinin karşılanamamasından çok, QS sisteminde kurumsal bir kaydın bulunmadığına işaret etmektedir. Konu sıralamalarına girebilmek için kurumun hangi konularda program sunduğunu bildiren "55 Subject file" ile ad varyasyonlarını bildiren "Name Variation file" dosyalarının QS'e iletilmiş olması gerekmektedir; bu dosyalar iletilmediğinde kurum, yayın performansı yeterli olsa dahi değerlendirmeye alınmayabilmektedir.

Belirleyici mekanizma. QS konu sıralamalarında bir kurum, yalnızca İtibar Anketi'nde değerlendirmeye aday gösterildiği konularda sonuç alabilmektedir. Aday gösterme, kurumların QS'e akademik ve işveren irtibat listeleri göndermesiyle gerçekleşmektedir. Bu süreci yürüten üniversiteler, sonuçlarının yalnızca anket kapsamına alınan konularda yayımlandığını açıkça belirtmektedir. Buna göre bir kurum, Scopus yayın eşiğini fazlasıyla aşsa dahi, aday gösterilmediği bir konuda itibar puanı üretemeyeceği için sıralanamamaktadır. SBÜ'nün SciMAgo'ya göre Medicine alanında dünya 233'üncüsü olmasına rağmen QS listelerinde hiç görünmemesi, bu mekanizmayla tutarlıdır ve engelin akademik değil idarî nitelikte olduğuna işaret etmektedir.

F. CWTS LEIDEN RANKING

1. Kapsam ve Metodoloji

Bu bölüm, SBÜ'nün CWTS Leiden Ranking kapsamındaki durumunu yalnızca CWTS Leiden Ranking Traditional Edition'ın resmî web sitesi ve bu sitede yayımlanan resmî arşivi esas alınarak değerlendirmek amacıyla hazırlanmıştır. 2020 ve 2021 yıllarına ait sayısal değer tabloda bulunmadığı ve 2026 yılı verileri de Kasım 2026 da açıklanacağı için analizi 2022-2025 dönemi üzerinden yapılmıştır.

Sıralama değerlerinde sayı küçüldükçe konum iyileşir. P yayın hacmine, P(top %10) en yüksek atıf etkisine sahip ilk %10'luk gruptaki yayınların mutlak sayısına dayalı göreli konuma işaret eder. PP(top %10), PP(int collab) ve PP(OA) ise oran temelli göstergelerdir; bu göstergelerde yüzde artışı kurumsal performans artışı, yüzde azalışı performans düşüşü olarak yorumlanmıştır. Yüzde ile dünya/Türkiye sırası birlikte değerlendirilmiştir; çünkü üniversitenin kendi oranı artarken karşılaştırmalı sırası gerileyebilir.

Tablo 10. CWTS Leiden Ranking göstergeleri, anlamı ve yorumlama yönü

Gösterge	Anlamı	Yorumlama yönü
P	Bilimsel yayın hacmine dayalı konum	Sıra numarasının azalması olumlu.
P(top %10)	En çok atıf alan ilk %10'luk gruptaki yayınların mutlak sayısına dayalı konum	Sıra numarasının azalması olumlu.
PP(top %10)	Yayınların en çok atıf alan ilk %10'luk dilimdeki payı	Yüzde artışı olumlu; sıra numarasının azalması göreli konum açısından olumlu.
PP(int collab)	Uluslararası ortak yazarlı yayınların toplam yayınlar içindeki payı	Yüzde artışı olumlu; sıra numarasının azalması göreli konum açısından olumlu.
PP(OA)	Açık erişimli yayınların toplam yayınlar içindeki payı	Yüzde artışı olumlu; sıra numarasının azalması göreli konum açısından olumlu.

2. Tüm Bilimler Alanı

2.1. Bilimsel Etki Gösterge Türü

P göstergesinde dünya sırası 618'den 302'ye iyileşmiştir. Türkiye sırası da 2022'de 5'inci, 2023'te 2'nci, 2024 ve 2025'te 1'inci olmuştur. Böylece SBÜ, yayın hacmine dayalı P göstergesinde hem dünya ölçeğinde belirgin bir yükseliş göstermiş hem de Türkiye'de 2024 itibarıyla lider konuma ulaşmıştır. P(top %10) dünya sırası 1213'ten 914'e iyileşirken Türkiye sırası 22'den 9'a yükselmiştir. Bu sonuç, en çok atıf alan ilk %10'luk gruptaki yayınların mutlak sayısı bakımından SBÜ'nün ulusal konumunun da belirgin biçimde güçlendiğini göstermektedir.

PP(top %10) oranı %2,6'dan 2024'te %3,0'a yükselmiş, 2025'te %2,8 olmuştur. Buna karşılık PP(top %10) dünya sırası 1317'den 1593'e, Türkiye sırası ise 31'den 45'e gerilemiştir. Dolayısıyla yüksek etkili yayınların toplam yayınlar içindeki payında 2024'e kadar sınırlı bir artış görülmesine rağmen hem dünya hem Türkiye karşılaştırmasında göreli konum zayıflamıştır. P(top %10) sırasındaki iyileşme ile PP(top %10) sırasındaki gerilemenin birlikte görülmesi, yüksek atıflı yayınların mutlak sayısının arttığını; ancak bu yayınların toplam yayın üretimi içindeki payının ulusal ve uluslararası rakiplere kıyasla aynı hızda güçlenmediğini göstermektedir.

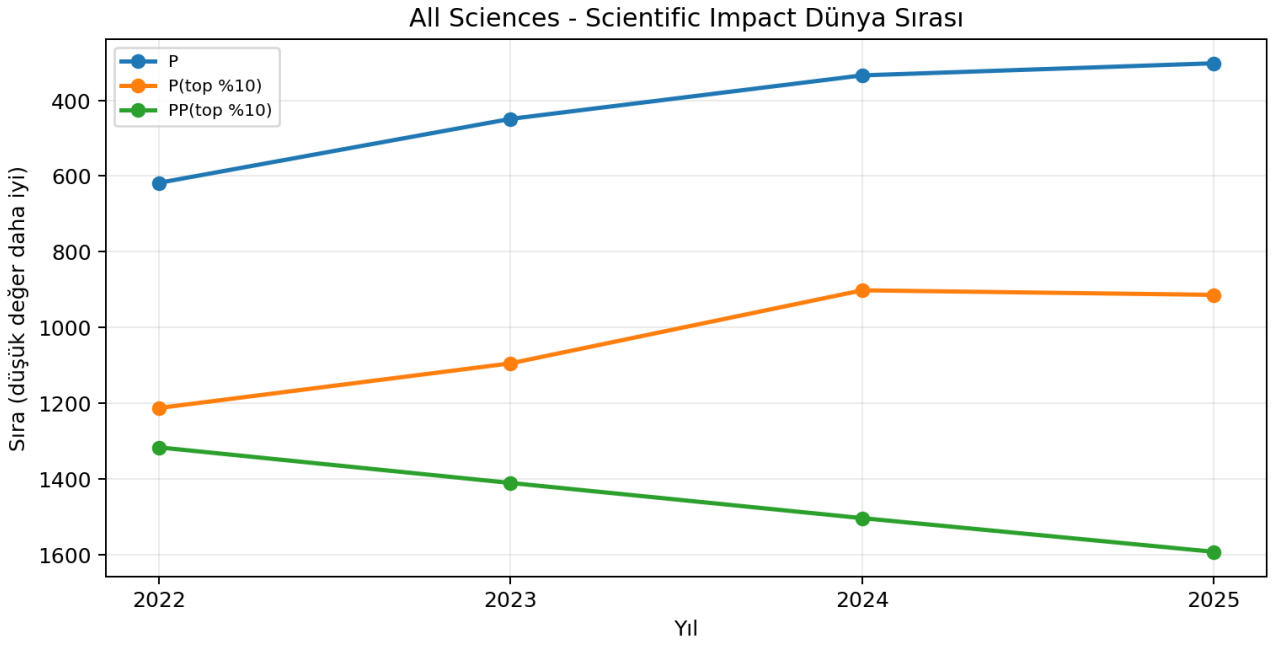

Şekil 4 (a). Tüm Bilimler Alanı – Bilimsel etki gösterge türü dünya sıralamasının değişimi.

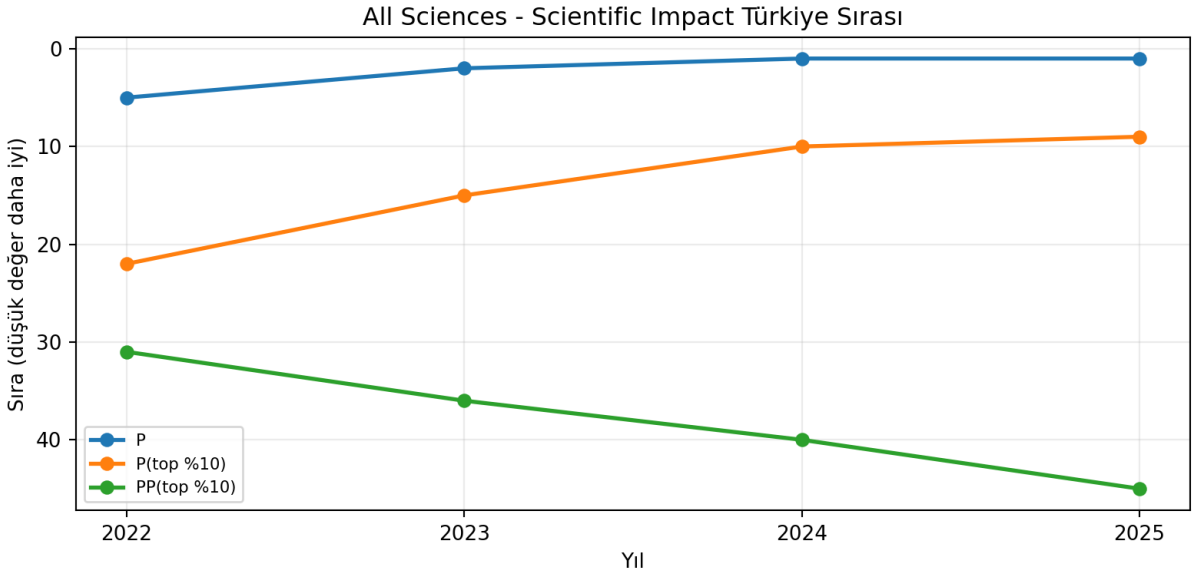

Şekil 4 (b). Tüm Bilimler Alanı – Bilimsel etki gösterge türü Türkiye sıralamasının değişimi.

2.2. İşbirliği Gösterge Türü

PP(int collab) oranı %9,4'den %10,6'ye yükselmiş (+1,2 yüzde puan) ve kurumun uluslararası ortak yayın payında olumlu bir gelişme gerçekleşmiştir. Ancak dünya sırası 1316'den 1572'ye, Türkiye sırası 23'ten 45'e gerilemiştir. Türkiye sırasındaki düzenli gerileme (23 → 36 → 40 → 45), SBÜ'nün kendi uluslararası iş birliği oranını artırmasına rağmen Türkiye'deki diğer üniversitelerin bu göstergede daha hızlı ilerlediğine işaret etmektedir. Bu nedenle kurumsal oran artışı olumlu olmakla birlikte göreli ulusal ve uluslararası rekabet konumu zayıflamıştır.

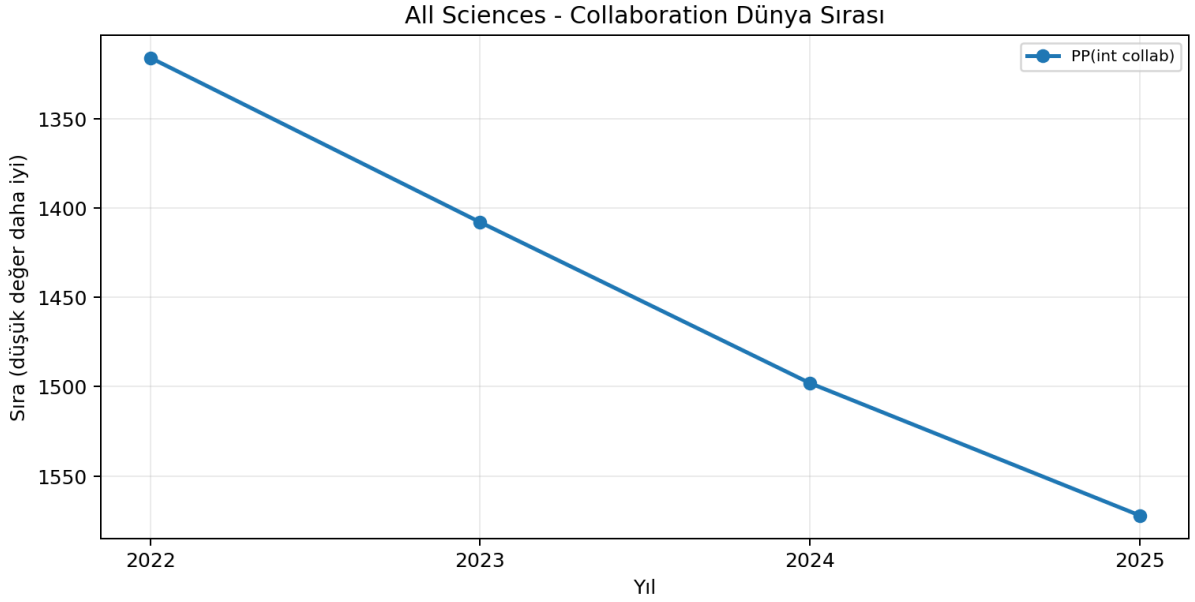

Şekil 5 (a). Tüm Bilimler - PP(int collab) göstergesi dünya sırası.

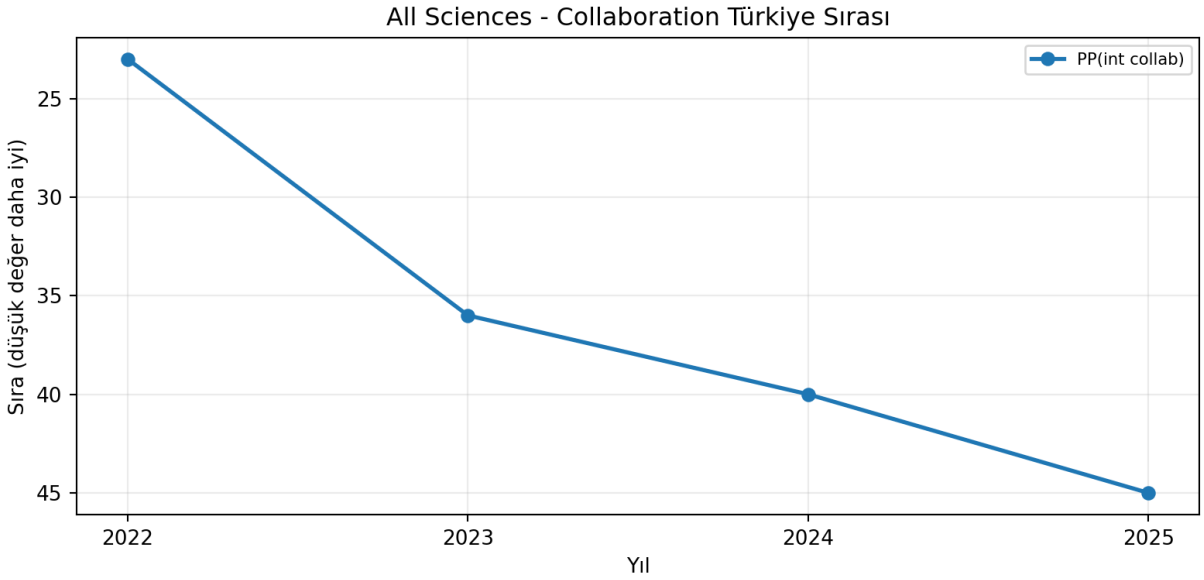

Şekil 5 (b). Tüm Bilimler - PP(int collab) göstergesi Türkiye sırası.

2.3. Açık Erişim Gösterge Türü

PP(OA) oranı 2022'de %38,4 iken 2024'te %43,8 ile dönem içindeki en yüksek seviyesine ulaşmış, 2025'te %39,8 olmuştur. Dünya sırası ise 990'den 1257'ye gerilemiştir. Türkiye sırası ise 2022'de 11'inci iken 2023 ve 2024'te 8'inciliğe yükselmiş, 2025'te 10'unculuğa gerilemiştir. Buna göre açık erişim performansında 2024'e kadar hem oran hem Türkiye sırası açısından olumlu bir gelişme görülmüş; 2025'te ise açık erişim oranındaki düşüşe paralel olarak Türkiye sırası da iki basamak gerilemiştir. Dönem sonunda Türkiye sırası 2022'ye göre bir basamak daha iyi olsa da dünya konumu başlangıç seviyesinin gerisindedir.

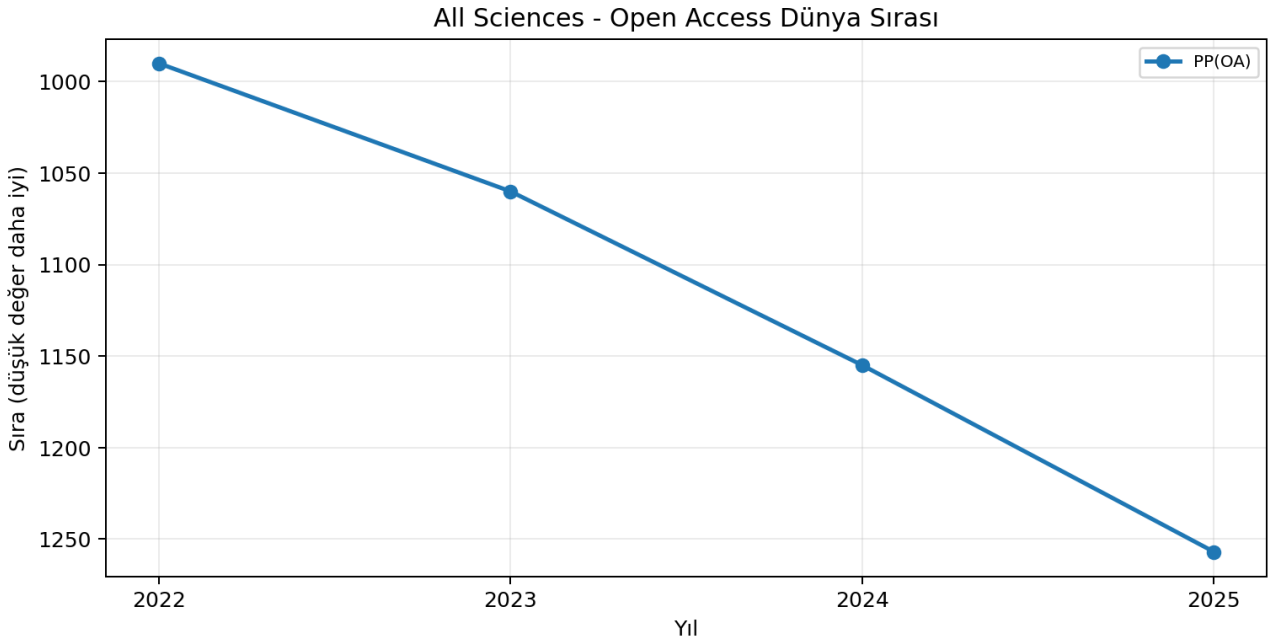

Şekil 6 (a). Tüm Bilimler - PP(OA) göstergesi dünya sırası.

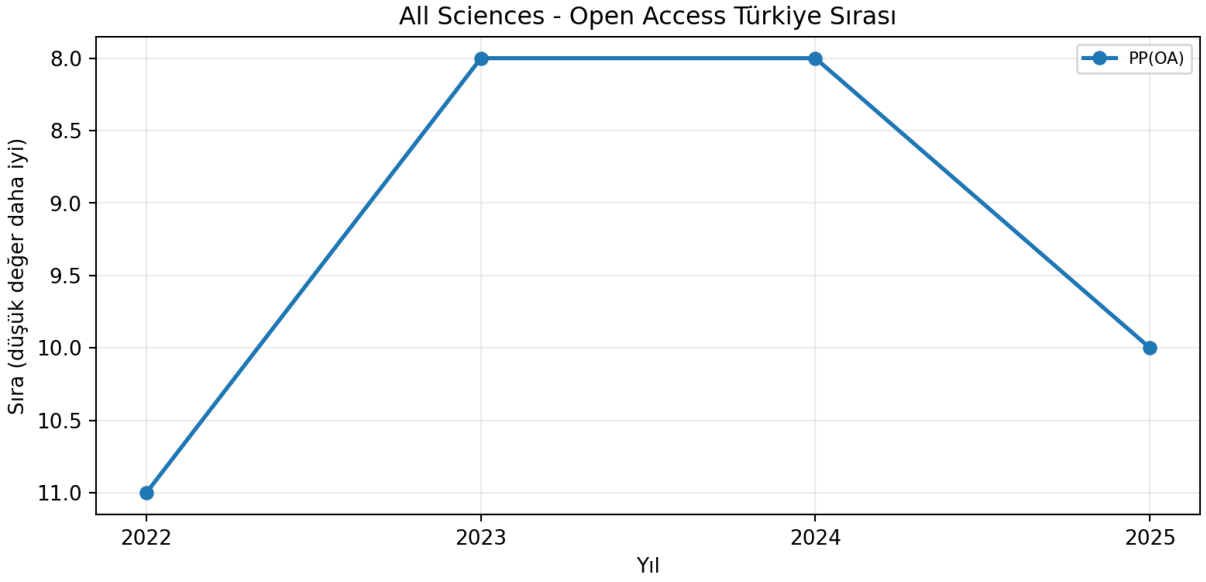

Şekil 6 (b). Tüm Bilimler - PP(OA) göstergesi Türkiye sırası

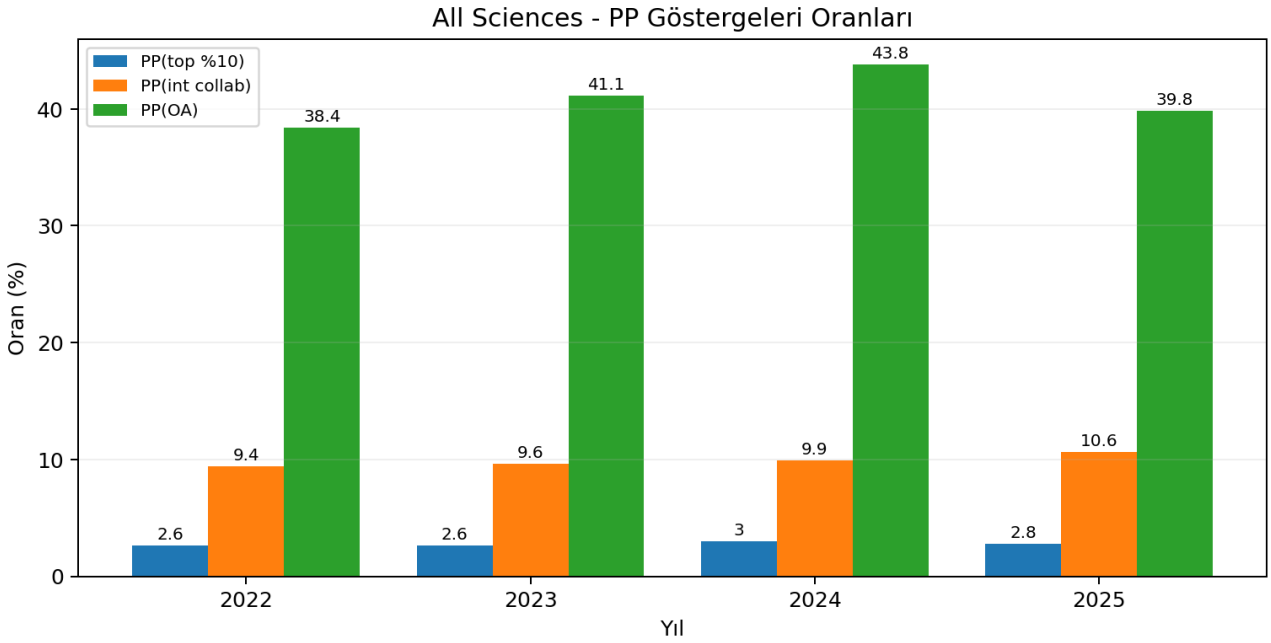

Şekil 7. Tüm Bilimler - oran temelli PP göstergelerinin bar grafik karşılaştırması.

3. Biomedical and Health Sciences Alanı

3.1. Bilimsel Etki Gösterge Türü

P göstergesinde dünya sırası 223'ten 84'e iyileşmiştir. Türkiye sırası 2022-2025 döneminin tamamında 1'inci olarak korunmuştur. Bu durum, SBÜ'nün sağlık bilimleri alanında yayın hacmi bakımından Türkiye'deki lider konumunu istikrarlı biçimde sürdürdüğünü göstermektedir. P(top %10) dünya sırası 602'den 398'e iyileşirken Türkiye sırası 2022'de 3'üncü, 2023-2025 döneminde 2'nci olmuştur. Dolayısıyla yüksek atıflı yayınların mutlak sayısı bakımından da ulusal konum güçlenmiş ve son üç yılda Türkiye 2'nciliği korunmuştur.

PP(top %10) oranı %2,3'ten 2024'te %2,9'a yükselmiş, 2025'te %2,7 olmuştur. Buna karşılık PP(top %10) dünya sırası 1186'dan 1404'e, Türkiye sırası 28'den 40'a gerilemiştir. Bu tablo, sağlık bilimlerinde yüksek atıflı yayınların mutlak sayısına dayalı P(top %10) performansı güçlenirken, bu yayınların toplam yayınlar içindeki oranına dayalı PP(top %10) göstergesinde göreli konumun zayıfladığını göstermektedir. Türkiye sırasının 28 → 32 → 35 → 40 biçiminde gerilemesi, bu oranda ulusal rakiplerin SBÜ'den daha hızlı geliştiğine işaret etmektedir.

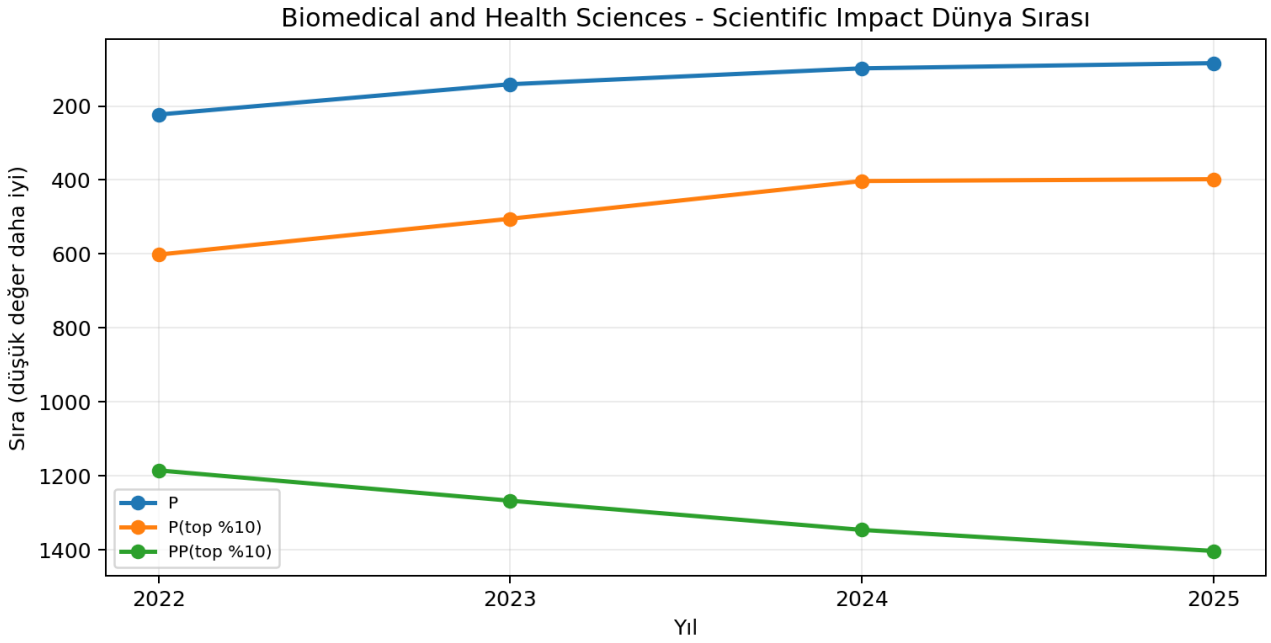

Şekil 8 (a). Biomedical and Health Sciences Alanı – Bilimsel etki gösterge türü dünya sıralamasının değişimi.

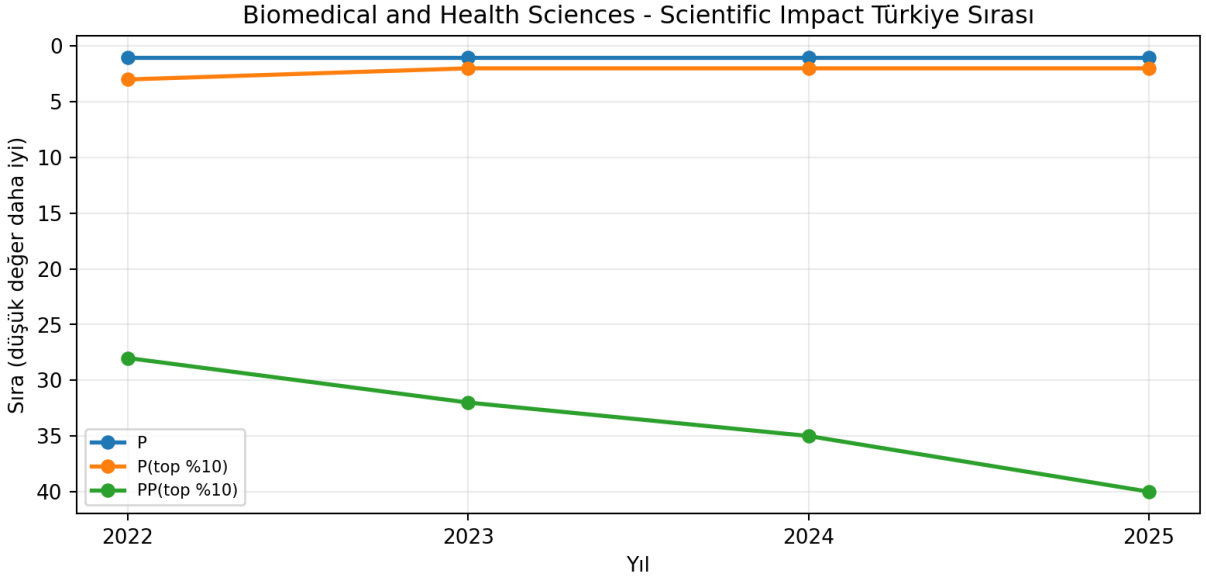

Şekil 8 (b). Biomedical and Health Sciences Alanı – Bilimsel etki gösterge türü dünya sıralamasının değişimi.

3.2. İşbirliği Gösterge Türü

PP(int collab) oranı %8,8'den %9,9'a yükselmiş (+1,1 yüzde puan) ve kurumun uluslararası ortak yayın payında olumlu bir gelişme gerçekleşmiştir. Ancak dünya sırası 1276'dan 1520'e, Türkiye sırası 30'dan 45'e gerilemiştir. Türkiye sırasının 30 → 34 → 40 → 45 şeklinde düzenli

gerilemesi, uluslararası ortak yayın oranındaki kurumsal artışın ulusal rekabet düzeyinde yeterli olmadığını göstermektedir. Başka bir ifadeyle SBÜ'nün iş birliği oranı yükselmiş, fakat Türkiye'deki karşılaştırmalı konumu zayıflamıştır.

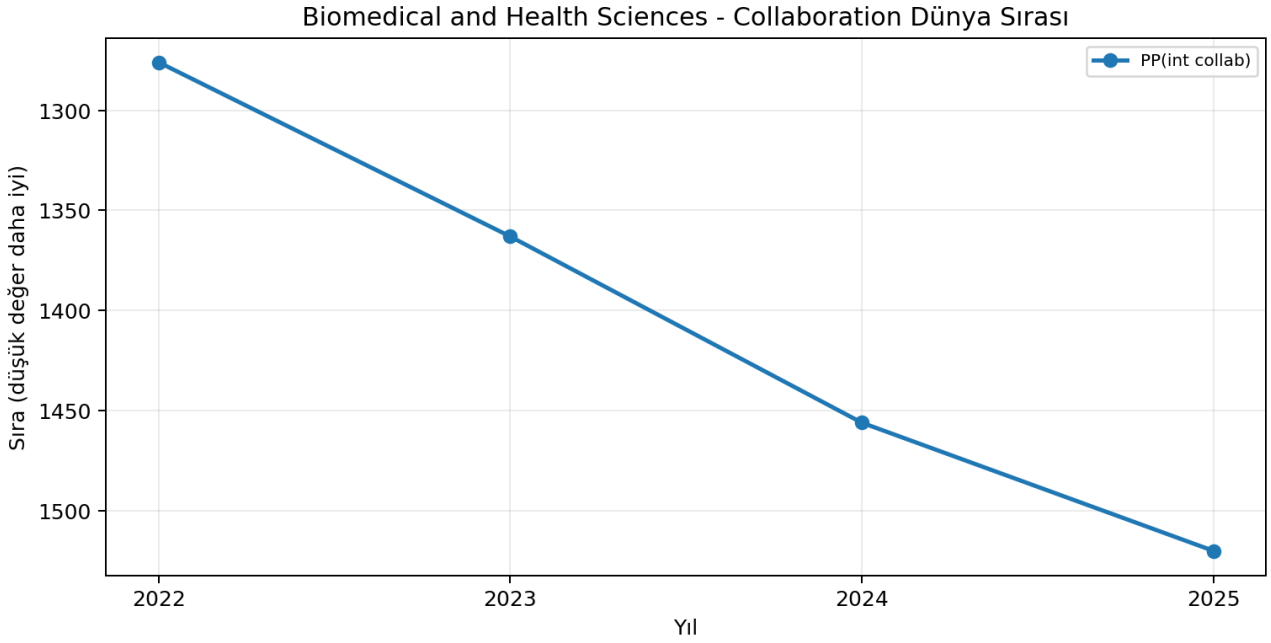

Şekil 9 (a). Biomedical and Health Sciences Alanı - PP(int collab) göstergesi dünya sırası.

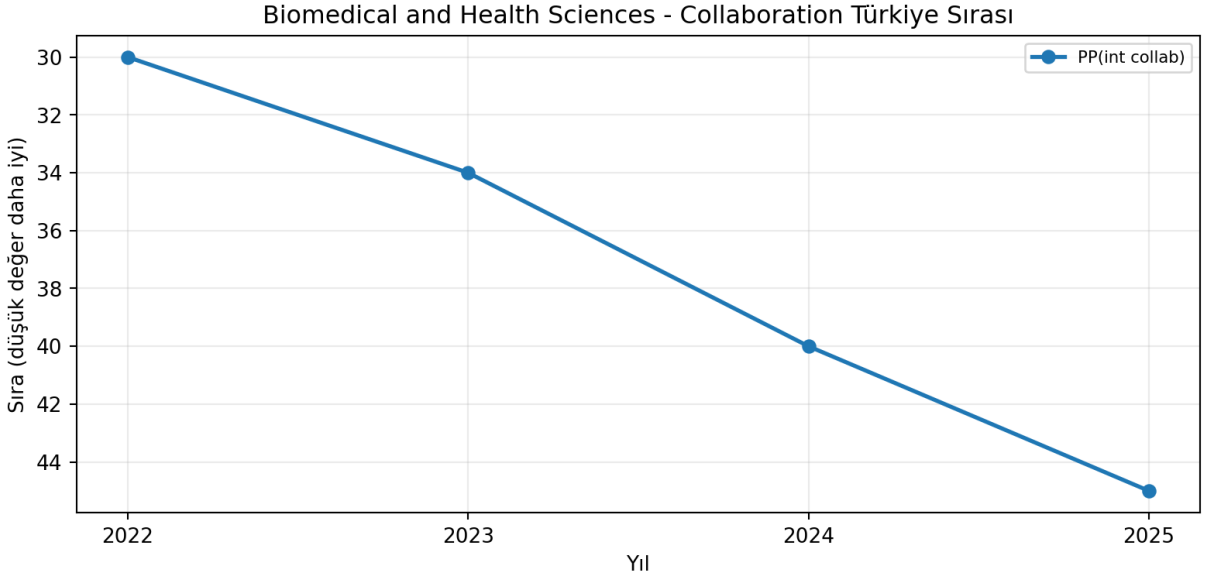

Şekil 9 (b). Biomedical and Health Sciences Alanı - PP(int collab) göstergesi Türkiye sırası.

3.3. Açık Erişim Gösterge Türü

PP(OA) oranı 2022'de %38,8 iken 2024'te %44,2 ile dönem içindeki en yüksek seviyesine ulaşmış, 2025'te %40,2 olmuştur. Dünya sırası 1160'dan 1441'e gerilemiştir. Türkiye sırası 2022'de 18'inci, 2023 ve 2024'te 16'ncı, 2025'te 25'inci olmuştur. Buna göre 2024'e kadar açık erişim oranındaki artış Türkiye sıralamasında sınırlı bir iyileşmeyle birlikte ilerlemiş; 2025'te oranın %40,2'ye düşmesiyle Türkiye sırası da belirgin biçimde gerilemiştir. Dönem sonunda açık erişim oranı 2022'nin üzerinde kalmasına rağmen Türkiye ve dünya karşılaştırmalı konumu başlangıç seviyesinden daha zayıftır.

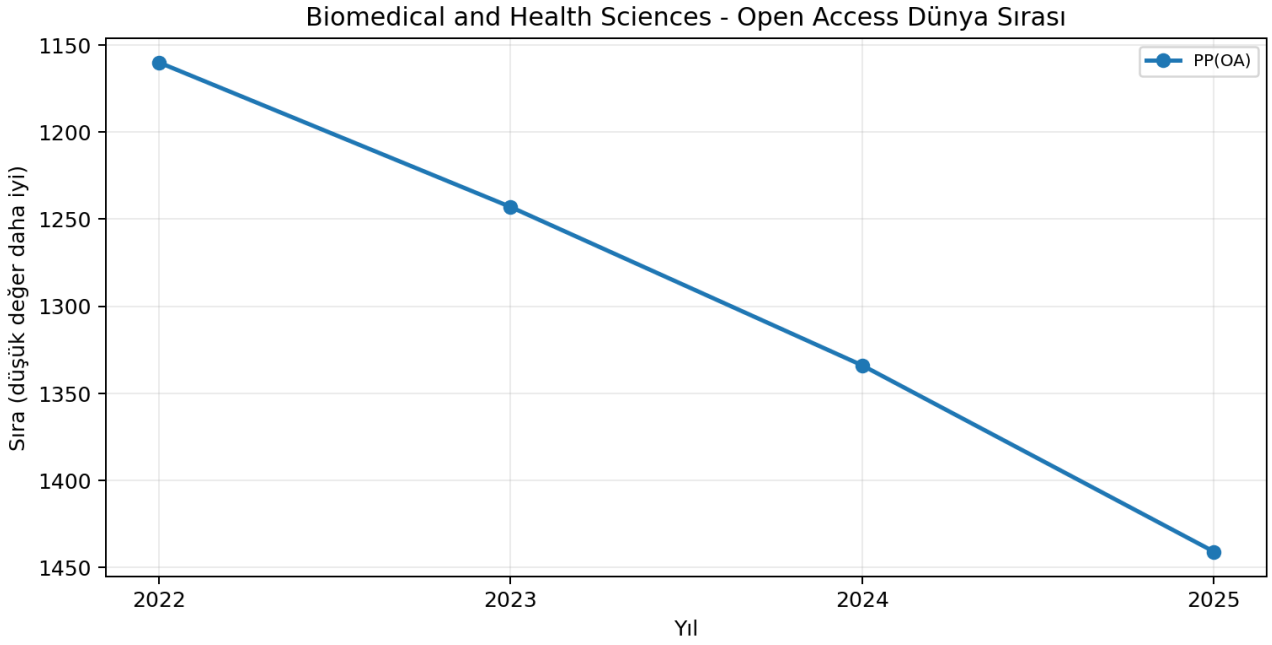

Şekil 10 (a). Biomedical and Health Sciences Alanı- PP(OA) göstergesi dünya sırası.

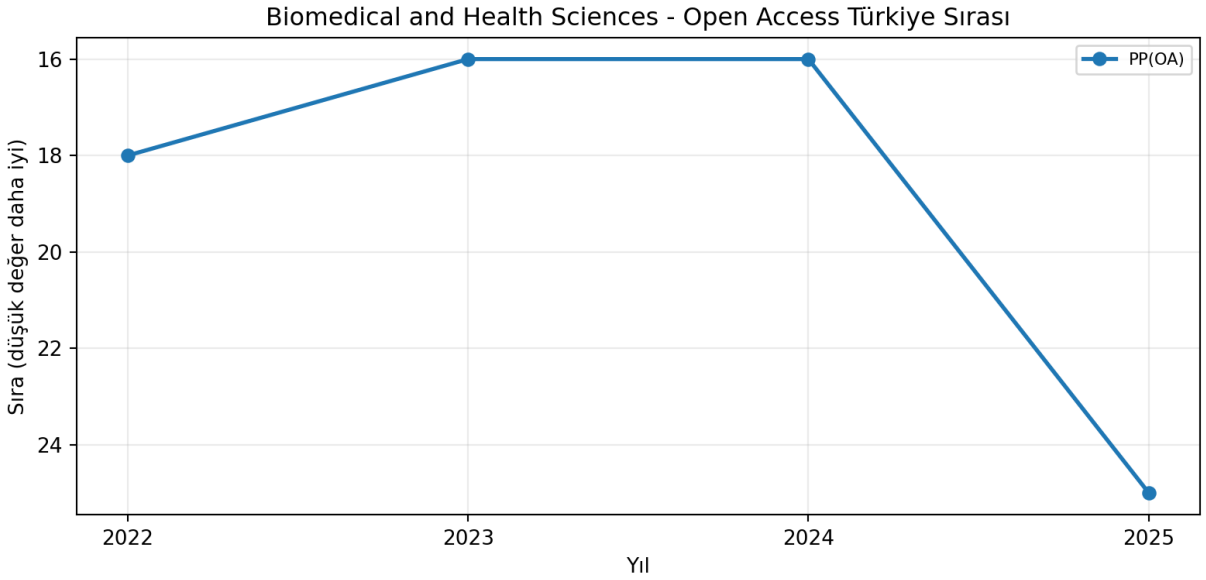

Şekil 10 (b). Biomedical and Health Sciences Alanı- PP(OA) göstergesi Türkiye sırası.

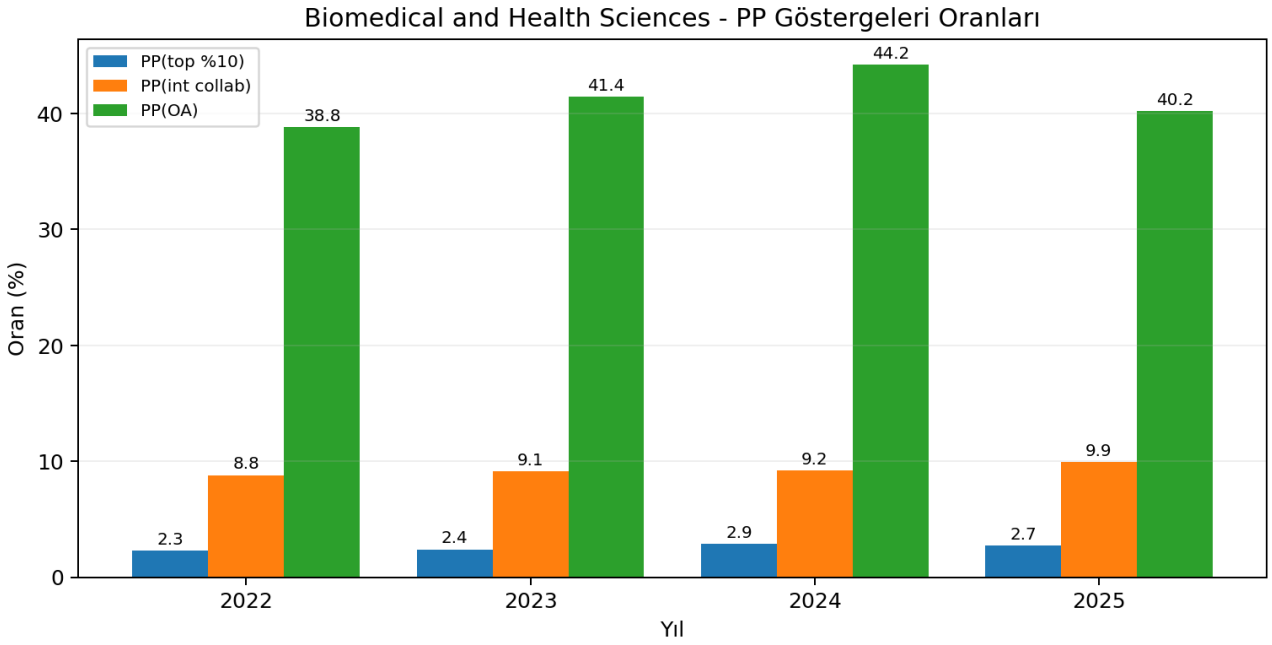

Şekil 11. Biomedical and Health Sciences Alanı - oran temelli PP göstergelerinin karşılaştırması.

4. Sağlık Bilimleri Üniversitesi'nin Durumu

Sağlık Bilimleri Üniversitesi'nin 2022-2025 dönemindeki en belirgin güçlü yönü P ve P(top %10) göstergelerindeki sıralama iyileşmesidir. Bu gelişim özellikle Biomedical and Health Sciences alanında güçlüdür: P göstergesinde Türkiye 1'inciliği dört yıl boyunca korunmuş, P(top %10) göstergesinde ise Türkiye 3'üncülüğünden 2'nciliğine yükselinmiştir. All Sciences

alanında P göstergesinde Türkiye 5'inciliğinden 1'inciliğine, P(top %10) göstergesinde ise 22'ncilikten 9'unculuğa ilerleme kaydedilmiştir. Buna karşılık oran temelli PP(top %10) ve PP(int collab) göstergelerinde kurumsal yüzdelerde kısmi artışlar görülmesine rağmen hem dünya hem Türkiye sıralamalarında gerileme yaşanmıştır. PP(OA) göstergesinde her iki alanda 2024'e kadar oran artışı ve Türkiye sıralamasında iyileşme/sınırlı güçlenme görülürken 2025'te oranların düşmesiyle Türkiye sıraları da gerilemiştir. Bu **sonuçlar, SBÜ'nün yayın hacmi ve yüksek atıflı yayınların mutlak sayısı bakımından Türkiye'de güçlü ve gelişen bir konuma sahip olduğunu; buna karşılık yüksek etkili yayın oranı, uluslararası iş birliği payı ve açık erişim payı gibi oran temelli göstergelerde ulusal rekabet gücünün geliştirilmesi gerektiğini göstermektedir.**

SAĞLIK BİLİMLERİ ÜNİVERSİTESİ
ARAŞTIRMA GELİŞTİRME KOORDİNATÖRLÜĞÜ
2026
1903

Tablo 11. CWTS Leiden Ranking Traditional Edition'ın resmî web sitesinden alınan 2020-2025 yılları arasındaki değişim veri tablosu

Yıl	Alan	Gösterge tipi	Gösterge	Dünya Sırası	Türkiye Sırası
2020	All sciences	Scientific impact	P	n/a	n/a
			P(top %10)		
			PP(top %10)		
		Collaboration	PP(int collab)		
		Open access	PP (OA)		
	Biomedical and health sciences	Scientific impact	P	n/a	n/a
			P(top %10)		
			PP(top %10)		
		Collaboration	PP(int collab)		
		Open access	PP (OA)		
2021	All sciences	Scientific impact	P	n/a	n/a
			P(top %10)		
			PP(top %10)		
		Collaboration	PP(int collab)		
		Open access	PP (OA)		
	Biomedical and health sciences	Scientific impact	P	n/a	n/a
			P(top %10)		
			PP(top %10)		
		Collaboration	PP(int collab)		
		Open access	PP (OA)		
2022	All sciences	Scientific impact	P	618	5
			P(top %10)	1213	22
			PP(top %10)	1317 (%2,6)	31 (%2,6)
		Collaboration	PP(int collab)	1316 (%9,4)	23 (%69,1)
		Open access	PP (OA)	990 (%38,4)	11 (38,4)
	Biomedical and health sciences	Scientific impact	P	223	1
			P(top %10)	602	3
			PP(top %10)	1186 (%2,3)	28 (%2,3)
		Collaboration	PP(int collab)	1276 (%8,8)	30 (%68,3)
		Open access	PP (OA)	1160 (%38,8)	18 (%38,8)
2023	All sciences	Scientific impact	P	449	2
			P(top %10)	1095	15
			PP(top %10)	1411 (%2,6)	36 (%2,6)
		Collaboration	PP(int collab)	1408 (%9,6)	36 (%9,6)
		Open access	PP (OA)	1060 (%41,1)	8 (%41,1)
	Biomedical and health sciences	Scientific impact	P	141	1
			P(top %10)	505	2
			PP(top %10)	1268 (%2,4)	32 (%2,4)
		Collaboration	PP(int collab)	1363 (%9,1)	34 (%67,9)
		Open access	PP (OA)	1243 (%41,4)	16 (%41,4)
2024	All sciences	Scientific impact	P	334	1
			P(top %10)	902	10
			PP(top %10)	1504 (%3)	40 (%3)
		Collaboration	PP(int collab)	1498 (%9,9)	40 (%9,9)
		Open access	PP (OA)	1155 (%43,8)	8 (%43,8)
	Biomedical and health sciences	Scientific impact	P	98	1
			P(top %10)	403	2
			PP(top %10)	1347 (%2,9)	35 (%2,9)
		Collaboration	PP(int collab)	1456 (%9,2)	40 (%9,9)
		Open access	PP (OA)	1334 (%44,2)	16 (%44,2)
2025	All sciences	Scientific impact	P	302	1
			P(top %10)	914	9
			PP(top %10)	1593 (%2,8)	45 (%2,8)
		Collaboration	PP(int collab)	1572 (%10,6)	45 (%10,6)
		Open access	PP (OA)	1257 (%39,8)	10 (%39,8)
	Biomedical and health sciences	Scientific impact	P	84	1
			P(top %10)	398	2
			PP(top %10)	1404 (%2,7)	40 (2,7)
		Collaboration	PP(int collab)	1520 (%9,9)	45 (%9,9)
		Open access	PP (OA)	1441 (%40,2)	25 (%40,2)

Ana Boyut	Gösterge	Gösterge Türkçe Karşılığı
Bilimsel Etki	**P** *(Publications)*	Toplam Yayın Sayısı
	P(top 1%) / PP(top 1%)	En Üst %1'lik Yayın Sayısı ve Oranı
	P(top 5%) / PP(top 5%)	En Üst %5'lik Yayın Sayısı ve Oranı
	P(top 10%) / PP(top 10%)	En Üst %10'luk Yayın Sayısı ve Oranı
	P(top 50%) / PP(top 50%)	En Üst %50'lik Yayın Sayısı ve Oranı
	TCS / MCS	Toplam ve Ortalama Atıf Sayısı
	TNCS / MNCS	Normalize Edilmiş Atıf Skoru
İş Birliği	**P(collab) / PP(collab)**	Toplam Ortaklı Yayın Sayısı ve Oranı
	P(int collab) / PP(int collab)	Uluslararası İş Birliği Oranı
	P(ind collab) / PP(ind collab)	Sanayi İş Birliği Oranı
	P(short dist) / PP(short dist)	Yakın Mesafe İş Birliği
	P(long dist) / PP(long dist)	Uzak Mesafe İş Birliği
Açık Erişim	**P(OA) / PP(OA)**	Toplam Açık Erişim Yayın Oranı
	PP(gold OA)	Altın Açık Erişim Oranı (Gold OA)
	PP(hybrid OA)	Hibrit Açık Erişim Oranı (Hybrid OA)
	PP(green OA)	Yeşil Açık Erişim Oranı (Green OA)
	PP(bronze OA)	Bronz Açık Erişim Oranı (Bronze OA)
Cinsiyet	**P(female) / PP(female)**	Kadın Yazar Yayın Sayısı ve Oranı
	P(male) / PP(male)	Erkek Yazar Yayın Sayısı ve Oranı

SBÜ İÇIN GÜÇLÜ VE ZAYIF YÖNLER

GÜÇLÜ YÖNLER

•Türkiye'deki onlarca eğitim ve araştırma hastanesinin SBÜ çatısı altında afiliye olması sebebiyle, biyo-medikal alanda Türkiye'nin en yüksek toplam yayın sayısına (P) sahip kurumudur.
•"Biomedical and Health Sciences" alanında dünyada ilk 100 bandına yaklaşması, uluslararası alanda görünürlüğünü bu alanda odaklaştırmaktadır.

- Tıp ve sağlık bilimlerinde kadın akademisyen/yazar oranının yüksekliği.

SIRALAMA YÜKSELTME STRATEJİLERİ

- Toplam yayın sayısı yüksek olmasına rağmen, en kaliteli %10'luk dilime giren yayın oranının düşük olması→ Q1/Q2 dergilerin hedeflenmesi.
- Kurumsal Açık Erişim yayın desteği eksikliği nedeniyle PPoa puanında gerileme
- Sanayi iş birliği orannın artırılması
- Uluslararası çalışmaların artırılması

G. CENTER FOR WORLD UNIVERSITY RANKINGS (CWUR)

1. Kapsam ve Metodoloji

Bu bölüm, SBÜ'nün Center for World University Rankings (CWUR) kapsamındaki 2020-2026 dönemi performansını, CWUR veri tabanından alınan değerler esas alınarak hazırlanmıştır. 2020-2021 ve 2021-2022 yıllarında SBÜ için dünya ve Türkiye sırası bulunmamaktadır. SBÜ'nün sayısal olarak izlenebilen CWUR performansı 2022-2023 yılı aralığında başlamaktadır.

Sıralama göstergelerinde sıra numarasının azalması daha iyi performansı ifade etmektedir. Overall Score için puanın artması olumlu gelişme olarak yorumlanmıştır. Dünya yüzdelik dilimi (Top %) göstergesinde daha düşük yüzde değeri, üniversitenin daha üst bir dünya diliminde yer aldığını göstermektedir. Education Rank, Employability Rank ve Faculty Rank sütunlarında n/a bulunduğundan bu göstergeler için nicel değerlendirme yapılmamıştır.

Tablo 12. CWUR göstergeleri, anlamı ve yorumlama yönü

Gösterge	Anlamı	Yorumlama yönü
Dünya Sırası	CWUR Global 2000 içindeki dünya konumu	Sıra numarasının azalması olumlu.
Türkiye Sırası	Türkiye'deki üniversiteler arasındaki CWUR konumu	Sıra numarasının azalması olumlu.
Research Rank	Araştırma performansı sırası	Sıra numarasının azalması olumlu.
Overall Score	CWUR genel performans puanı	Puanın artması olumlu.
Dünya Yüzdelik Dilimi (Top %)	Dünyadaki göreli yüzdelik konum	Top yüzde değerinin azalması olumlu.
Asya Bölge Sırası	Asya bölgesindeki göreli konum	Sıra numarasının azalması olumlu.

2. Dünya ve Türkiye Sıralaması

Sağlık Bilimleri Üniversitesi (SBÜ), sağlanan veri tablosuna göre 2020-21 Global 2000 listesinde yer almamış, 2021-22 sürümünde de Türkiye resmî listesinde bulunmamıştır. Üniversite 2022-2023 sürümünde CWUR Global 2000'e 1808. dünya ve 45. Türkiye sırasından girmiştir. Takip eden sürümlerde dünya sırası 1724, 1568, 1475 ve 1397; Türkiye sırası ise 40, 33, 24 ve 20 olmuştur.

2022-2023 ile 2026 arasında dünya sırasındaki 1808 → 1397 değişimi 411 basamaklık, Türkiye sırasındaki 45 → 20 değişimi ise 25 basamaklık iyileşmeye karşılık gelmektedir. Her iki sıralamanın da kesintisiz biçimde iyileşmesi, SBÜ'nün CWUR içindeki göreli konumunun küresel ve ulusal düzeyde birlikte güçlendiğini göstermektedir.

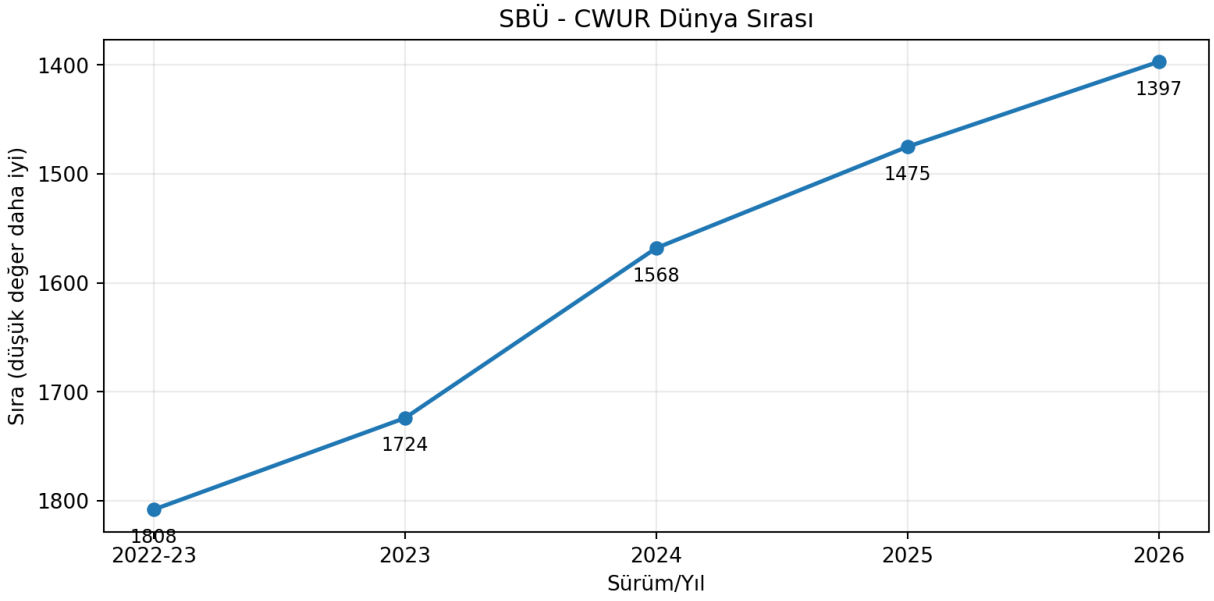

Şekil 12 (a). CWUR - SBÜ dünya sıralamasının değişimi.

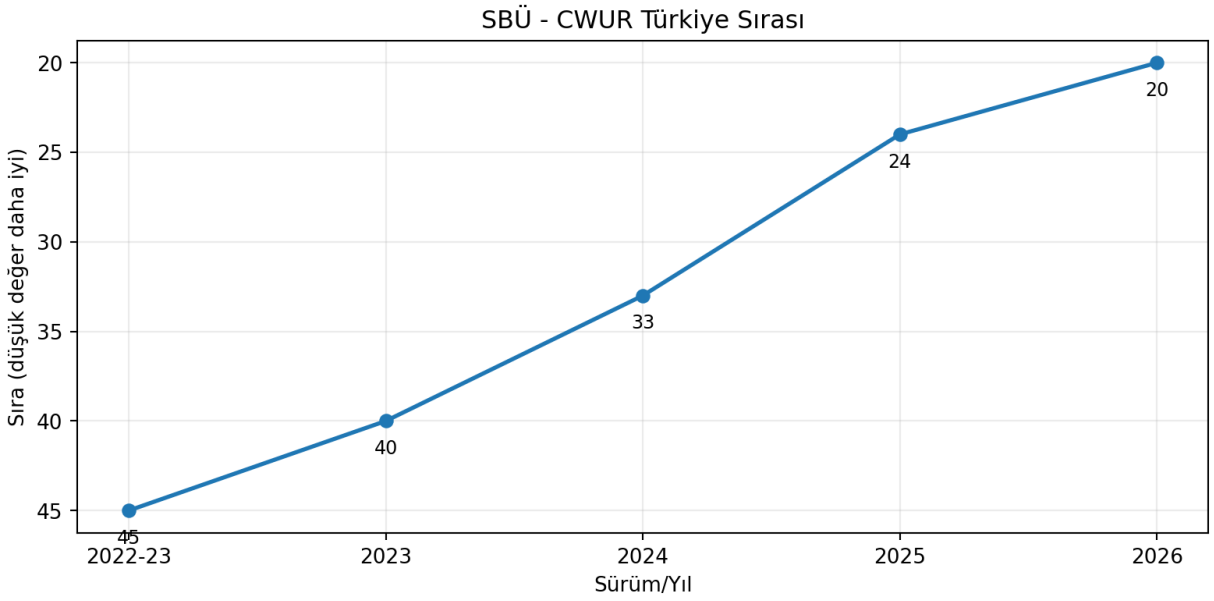

Şekil 12 (b). CWUR - SBÜ Türkiye sıralamasının değişimi.

3. Araştırma Sıralaması Değerlendirmesi

Araştırma Sıralaması (Research Rank) 2022-2023 yılında 1738 iken 2023'te 1648'e, 2024'te 1498'e, 2025'te 1418'e ve 2026'da 1346'ya iyileşmiştir. Böylece araştırma sıralamasında 392 basamaklık ilerleme kaydedilmiştir. Bu kesintisiz iyileşme, SBÜ'nün CWUR görünürlüğündeki yükselişin araştırma performansıyla paralel bir seyir izlediğini göstermektedir.

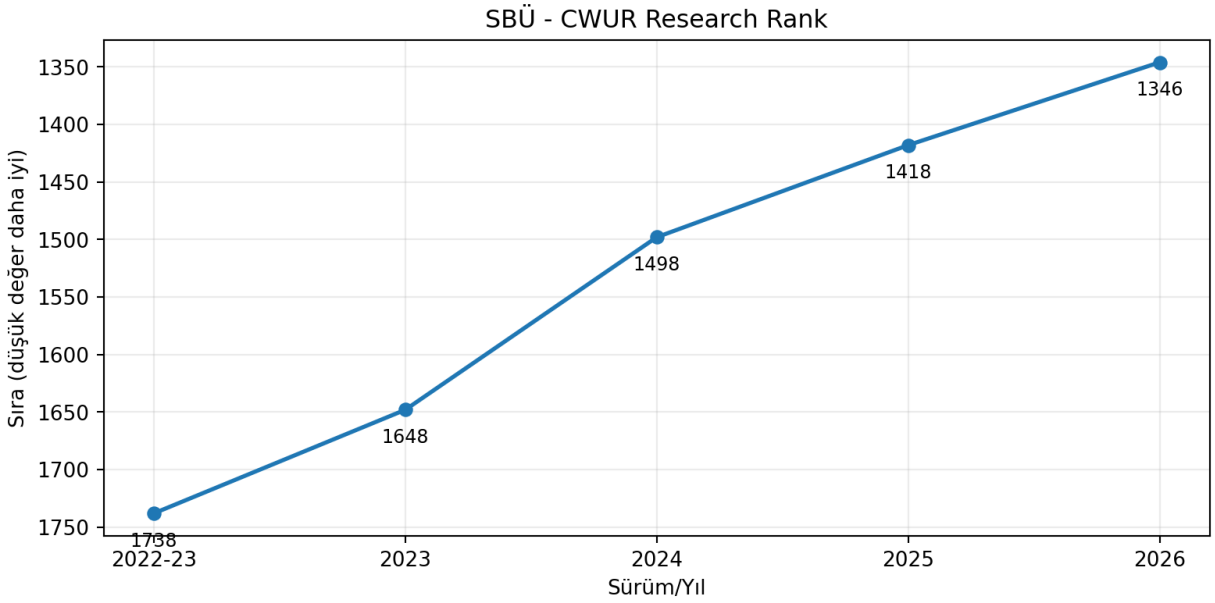

Şekil 13. CWUR - SBÜ araştırma sıralaması değişimi.

4. Genel Puan Değerlendirmesi

Genel Puan (Overall Score) 2022-2023'te 66,4 iken 2023'te 67,0'a, 2024'te 67,7'ye, 2025'te 68,2'ye ve 2026'da 68,5'e yükselmiştir. Toplam 2,1 puanlık artış, dünya ve Türkiye sıralamasındaki iyileşmeyle uyumlu bir genel performans artışına işaret etmektedir.

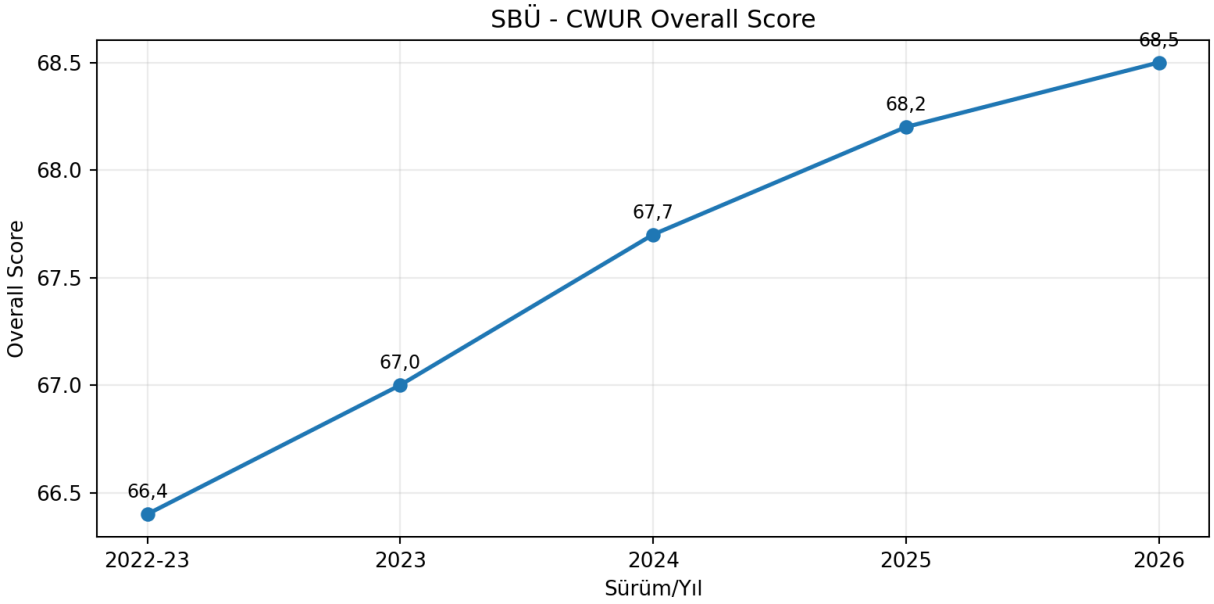

Şekil 14. CWUR - SBÜ genel puan değişimi.

5. Dünya Yüzdelik Dilimi ve Asya Bölge Sırası

Dünya yüzdelik dilimi verisi 2023'ten itibaren tabloda yer almaktadır. SBÜ 2023'te dünyanın ilk %8,4'lük diliminde iken 2024'te ilk %7,5'e, 2025'te ilk %6,9'a ve 2026'da ilk %6,6'ya yükselmiştir. Top yüzde değerinin küçülmesi olumlu olduğundan, bu değişim SBÜ'nün dünya üniversiteleri içindeki göreli konumunun güçlendiğini göstermektedir.

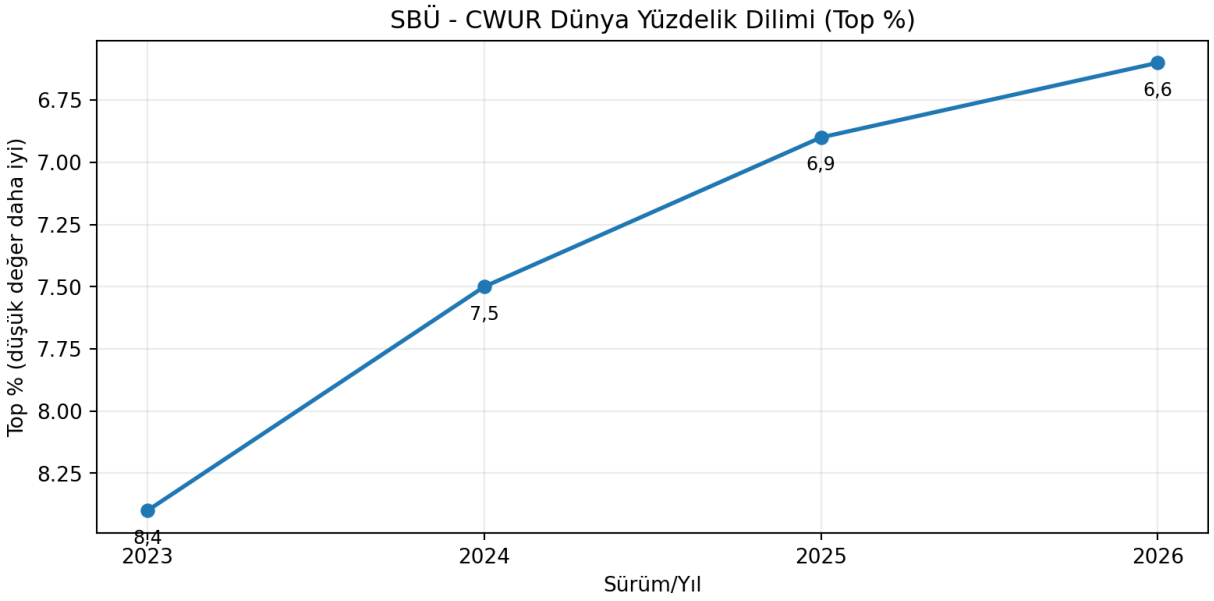

Şekil 15. CWUR - SBÜ dünya yüzdelik dilimi (Top %) değişimi.

Asya bölge sırası 2024'te 571, 2025'te 541 ve 2026'da 522 olarak verilmiştir. Üç yıllık dönemde 49 basamaklık iyileşme gerçekleşmiş; böylece SBÜ'nün bölgesel karşılaştırmalı konumu da güçlenmiştir.

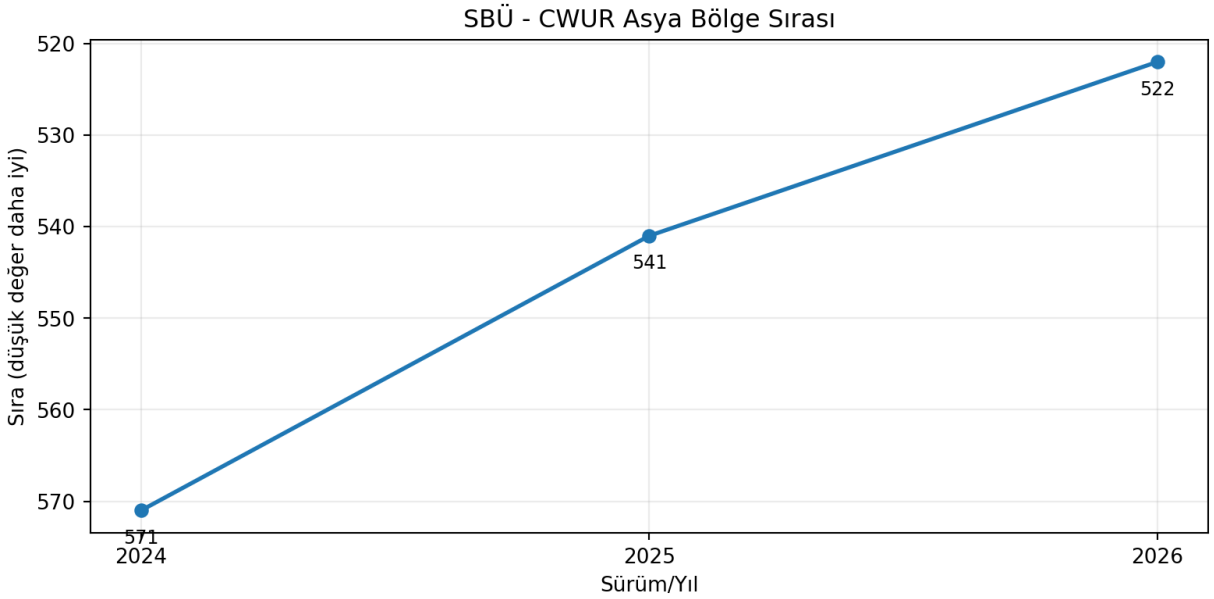

Şekil 16. CWUR - SBÜ Asya bölge sırasının değişimi.

6. Sağlık Bilimleri Üniversitesi'nin Durumu

Sağlık Bilimleri Üniversitesi'nin CWUR performansı 2022-2023'te Global 2000'e girişten 2026'ya kadar kesintisiz bir iyileşme göstermektedir. Dünya sırasının 1808'den 1397'ye, Türkiye sırasının 45'ten 20'ye ve Research Rank'in 1738'den 1346'ya ilerlemesi, üniversitenin göreli rekabet konumunun güçlendiğini göstermektedir. Overall Score'un 66,4'ten 68,5'e yükselmesi de bu sıralama iyileşmelerini desteklemektedir. 2023-2026 arasında dünya yüzdelik diliminin ilk %8,4'ten ilk %6,6'ya iyileşmesi ve 2024-2026 arasında Asya sırasının 571'den 522'ye yükselmesi, performans artışının küresel, ulusal ve bölgesel düzeylerde birlikte gerçekleştiğini göstermektedir. Education Rank, Employability Rank ve Faculty Rank için tabloda n/a bilgisi bulunduğundan, bu alanlarda gelişim veya gerileme yorumu yapılmamıştır.

Tablo 13. CWUR 2020-2026 veri tablosu

Sürüm	Takvim Yılı	Dünya Sırası	Türkiye Sırası	Education Rank	Employability Rank	Faculty Rank	Research Rank	Overall Score	Dünya Yüzdelik Dilimi (Top %)	Not
2020-21	2020									Global 2000 listesinde SBÜ kaydı bulunamadı
2021-22	2021									Türkiye resmî listesinde SBÜ yer almıyor
2022-23	2022	1808	45	n/a	n/a	n/a	1738	66,4	n/a	SBÜ CWUR Global 2000'e girdi
2023	2023	1724	40	n/a	n/a	n/a	1648	67,0	8,4	CWUR Global 2000
2024	2024	1568	33	n/a	n/a	n/a	1498	67,7	7,5	Asya bölge sırası: 571
2025	2025	1475	24	n/a	n/a	n/a	1418	68,2	6,9	Asya bölge sırası: 541
2026	2026	1397	20	n/a	n/a	n/a	1346	68,5	6,6	Asya bölge sırası: 522

H. ACADEMIC RANKING OF WORLD UNIVERSITIES (ARWU)

1. Kapsam ve Metodoloji

Bu bölüm, SBÜ'nün Academic Ranking of World Universities (ARWU) kapsamındaki durumunu, yalnızca ShanghaiRanking tarafından yayımlanan resmî ARWU web sitesi, yıllık sıralama sonuçları ve metodoloji dokümanları esas alınarak değerlendirmek amacıyla hazırlanmıştır.

ARWU, üniversitelerin akademik ve araştırma performansını altı temel gösterge üzerinden değerlendirmektedir. Bunlar; Alumni (Nobel Ödülü veya Fields Madalyası kazanmış mezunlar), Award (Nobel Ödülü veya Fields Madalyası kazanmış akademik personel), HiCi (Highly Cited Researchers – yüksek atıf alan araştırmacılar), N&S (*Nature* ve *Science* dergilerinde yayımlanan makaleler), PUB (Science Citation Index-Expanded ve Social Sciences Citation Index kapsamında indekslenen yayınlar) ve PCP (kişi başına akademik performans) göstergeleridir.

ARWU metodolojisinde Alumni ve PCP göstergelerinin her biri %10; Award, HiCi, N&S ve PUB göstergelerinin her biri %20 ağırlığa sahiptir. Her bir göstergede en yüksek performansa sahip üniversiteye 100 puan verilmekte, diğer üniversitelerin gösterge puanları bu referans değere göre hesaplanmaktadır. Bu nedenle gösterge puanlarının yükselmesi kurumsal performanstaki iyileşmeye, düşmesi ise ilgili gösterge bakımından göreli performans kaybına işaret etmektedir.

Genel ARWU sıralamasında sayı küçüldükçe üniversitenin dünya sıralamasındaki konumu iyileşmektedir. Bununla birlikte ARWU sonuçları, özellikle sıralamanın belirli bölümlerinde tekil sıra yerine sıra bantları şeklinde yayımlanabildiğinden, yıllar arasındaki değişim değerlendirilirken hem üniversitenin bulunduğu dünya sıralama bandı hem de gösterge bazındaki puan değişimleri birlikte dikkate alınmıştır.

Bu kapsamda SBÜ'nün 2020–2026 dönemindeki ARWU görünürlülüğü ve performansı; genel dünya sıralaması ile Alumni, Award, HiCi, N&S, PUB ve PCP gösterge puanlarının yıllar içerisindeki değişimi esas alınarak değerlendirilmiştir. Üniversitenin sıralamada yer almadığı veya ilgili gösterge için puan yayımlanmadığı yıllar ayrıca belirtilmiş; mevcut olmayan veriler üzerinden değişim oranı hesaplanmamıştır.

Tablo 14. Academic Ranking of World Universities (ARWU) sıralaması göstergeleri, anlamı, ağırlığı ve yorumlama yönü

Gösterge	Anlamı	Ağırlık	Yorumlama yönü
Alumni	Nobel Ödülü veya Fields Madalyası kazanmış üniversite mezunlarına dayalı akademik başarı göstergesi	%10	Gösterge puanının artması olumlu.
Award	Nobel Ödülü veya Fields Madalyası kazanmış üniversite akademik personeline dayalı akademik başarı göstergesi	%20	Gösterge puanının artması olumlu.
HiCi	Yüksek atıf alan araştırmacıların (Highly Cited Researchers) sayısına dayalı araştırma etkisi göstergesi	%20	Gösterge puanının artması olumlu.
N&S	*Nature* ve *Science* dergilerinde yayımlanan makalelere dayalı yüksek düzeyli araştırma çıktısı göstergesi	%20	Gösterge puanının artması olumlu.
PUB	Science Citation Index-Expanded (SCIE) ve Social Sciences Citation Index (SSCI) kapsamında indekslenen yayınlara dayalı bilimsel üretkenlik göstergesi	%20	Gösterge puanının artması olumlu.
PCP	Üniversitenin göstergelerdeki ağırlıklı performansının akademik personel sayısına göre değerlendirilmesine dayalı kişi başına akademik performans göstergesi	%10	Gösterge puanının artması olumlu.
World Rank	Üniversitenin ARWU genel dünya sıralamasındaki konumu	—	Sıra numarasının azalması veya daha üst bir sıralama bandına geçilmesi olumlu.

ARWU göstergeleri yüzde değerleri değil, normalize edilmiş gösterge puanlarıdır. Bu nedenle Alumni, Award, HiCi, N&S, PUB ve PCP göstergelerinde puanın yükselmesi performans artışı,

düşmesi ise performans kaybı olarak değerlendirilir. Genel dünya sıralamasında ise sıra numarasının azalması veya daha üst bir sıralama bandına geçilmesi olumlu yönde değişime işaret eder.

Tablo 15. Yıllara göre sıralamalar

Yıl	Dünya Sırası	Türkiye Sırası	Alumni	Award	HiCi	N&S	PUB	PCP
2022	601–700	2–3	0,0	0,0	0,0	1,4	37,2	15,5
2023	601–700	2	0,0	0,0	0,0	1,4	33,3	14,4
2024	601–700	2	0,0	0,0	0,0	1,4	36,5	15,5
2025	601–700	2	0,0	0,0	0,0	1,5	36,0	15,2
2026	601–700	1–3	0,0	0,0	0,0	0,0	37,4	15,6

2. Genel Sıralama ve Gösterge Bazlı Değerlendirme

Genel Sıralama

Sağlık Bilimleri Üniversitesi (SBÜ), 2022–2026 döneminin tamamında ARWU dünya sıralamasında 601–700 bandında yer almış ve genel dünya sıralamasındaki konumunu korumuştur. Türkiye sıralamasında ise 2022 yılında 2–3, 2023–2025 döneminde 2'nci, 2026 yılında ise 1–3 bandında yer almıştır. Buna göre SBÜ, incelenen dönem boyunca dünya sıralama bandını korurken Türkiye'de üst sıralardaki konumunu sürdürmüştür. Bununla birlikte ARWU'nun belirli sıralama aralıklarındaki kurumları tekil sıra yerine bantlar hâlinde raporlaması nedeniyle, özellikle 2022 ve 2026 yıllarındaki ulusal konum değişimi kesin bir sıra yükselişi veya düşüşü olarak değerlendirilmemelidir.

Araştırma Performansı Göstergeleri

PUB göstergesi 2022 yılında 37,2 iken 2023 yılında 33,3'e gerilemiş, ardından 2024 yılında 36,5'e yükselmiştir. Puan 2025 yılında 36,0 olarak gerçekleşmiş ve 2026 yılında 37,4'e ulaşarak

incelenen dönemin en yüksek değerini almıştır. Böylece 2023 yılında görülen düşüşün ardından bilimsel yayın performansında yeniden yükseliş eğilimi ortaya çıkmış ve 2026 yılında 2022 düzeyinin de üzerine çıkılmıştır. 2022–2026 döneminde PUB puanının 37,2'den 37,4'e yükselmesi, uzun dönemli değişimin sınırlı olmakla birlikte olumlu yönde olduğunu göstermektedir.

PCP göstergesi 2022 yılında 15,5 iken 2023 yılında 14,4'e gerilemiş, 2024 yılında yeniden 15,5'e yükselmiştir. Puan 2025 yılında 15,2'ye sınırlı bir düşüş göstermiş, 2026 yılında ise 15,6'ya ulaşarak dönem içindeki en yüksek değerini almıştır. Bu sonuç, kişi başına akademik performansın yıllar arasında dalgalanmakla birlikte genel olarak korunduğunu ve 2026 yılında sınırlı bir iyileşme gösterdiğini ortaya koymaktadır.

PUB ve PCP göstergeleri birlikte değerlendirildiğinde, her iki göstergenin de 2023 yılında gerilediği, sonraki dönemde ise yeniden toparlandığı görülmektedir. PUB puanının 33,3'ten 37,4'e, PCP puanının ise 14,4'ten 15,6'ya yükselmesi, 2023–2026 döneminde hem bilimsel yayın performansında hem de kişi başına akademik performansta iyileşmeye işaret etmektedir. Bununla birlikte bu artış, SBÜ'nün genel dünya sıralama bandını değiştirecek düzeyde olmamış ve üniversite 2022–2026 döneminin tamamında 601–700 bandında kalmıştır.

N&S göstergesi 2022, 2023 ve 2024 yıllarında 1,4 düzeyinde sabit kalmış, 2025 yılında 1,5'e sınırlı bir artış göstermiştir. Ancak 2026 yılında gösterge puanı 0,0'a gerilemiştir. Bu değişim, *Nature* ve *Science* dergilerindeki yayınlara dayalı yüksek düzeyli araştırma çıktısı bakımından önceki yıllarda sınırlı da olsa sürdürülen katkının 2026 ARWU değerlendirmesinde puana yansımadığını göstermektedir.

Alumni, Award ve HiCi göstergeleri ise 2022–2026 döneminin tamamında 0,0 olarak gerçekleşmiştir. Dolayısıyla SBÜ'nün incelenen dönemdeki ARWU performansı bu üç göstergeden puan katkısı almamış; kurumsal performans ağırlıklı olarak PUB, PCP ve sınırlı ölçüde N&S göstergeleri üzerinden şekillenmiştir.

Genel olarak değerlendirildiğinde, SBÜ 2022–2026 döneminde 601–700 dünya sıralama bandındaki konumunu istikrarlı biçimde korumuştur. Yayın performansını temsil eden PUB ve kişi başına akademik performansı gösteren PCP göstergeleri 2023 yılında gerilemiş, izleyen yıllarda toparlanarak 2026 yılında incelenen dönemin en yüksek değerlerine ulaşmıştır. Buna karşılık N&S göstergesinin 2026 yılında 0,0'a gerilemesi ve **Alumni, Award ile HiCi göstergelerinden dönem boyunca puan elde edilememesi, SBÜ'nün ARWU genel**

sıralamasında daha üst bantlara ilerlemesini sınırlandırabilecek başlıca gösterge alanları olarak öne çıkmaktadır.

SBÜ İÇIN GÜÇLÜ VE ZAYIF YÖNLER

GÜÇLÜ YÖNLER

- Klinik Tıp ve Sağlık Bilimleri alanındaki toplam SCIE makale üretim gücü
- Sağlık temalı üniversite olması nedeniyle kurum içi ve uluslararsı ilaç ve biyomedikal çalışmaların çeşitlilik potansiyeli
- ARWU Subject Ranking (Clinical Medicine) alanında dünya ilk 500 bandına girme şansı.

ZAYIF YÖNLER

- Kadroda Clarivate HiCi listesinde yer alan araştırmacı sayısının azlığı
- Ödüller (%30 u oluşturuyor)
- Nature/Science Yayın Sayısı
- Q1/Q2 çeyrekliklerde yayın oranının artırılması

SAĞLIK BİLİMLERİ ÜNİVERSİTESİ ARAŞTIRMA GELİŞTİRME KOORDİNATÖRLÜĞÜ 2026 1903

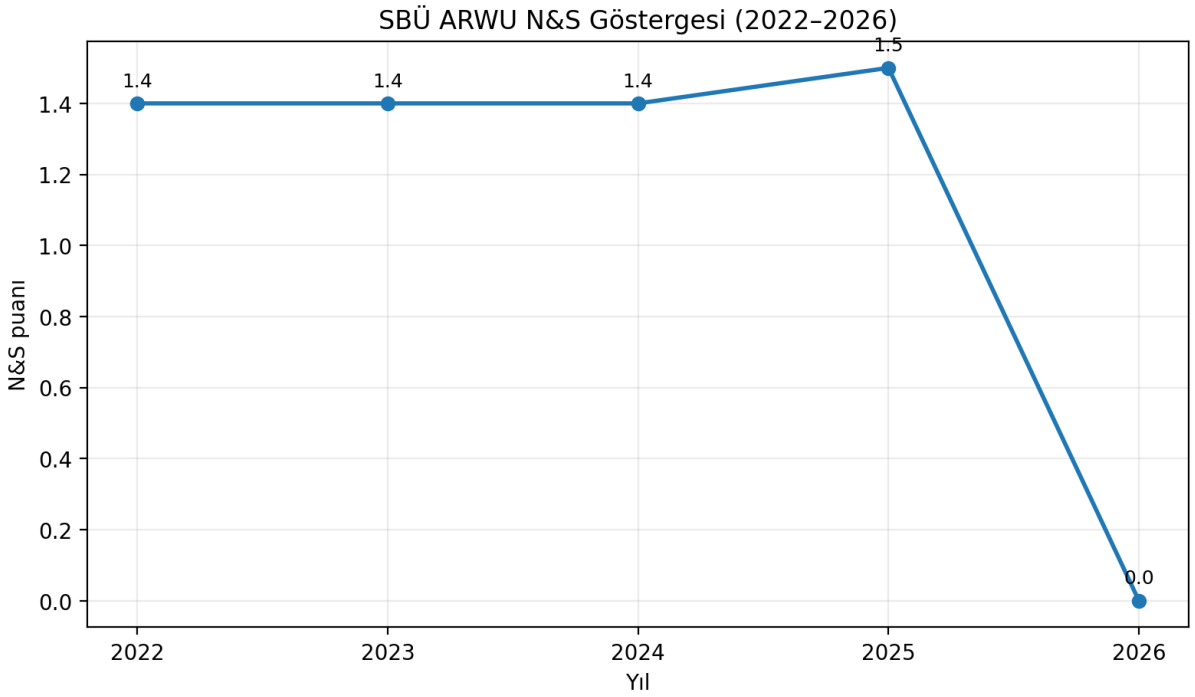
SBÜ ARWU N&S Göstergesi (2022–2026)
N&S puanı
Yıl
1.4
1.4
1.4
1.5
0.0
2022
2023
2024
2025
2026

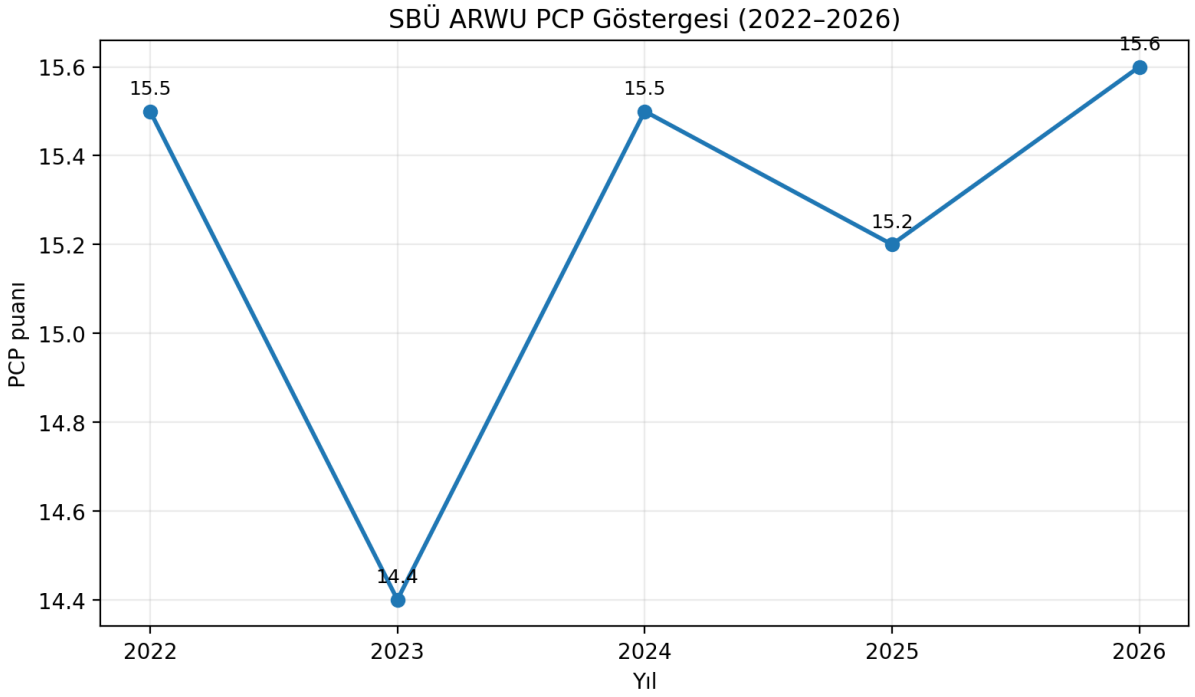
SBÜ ARWU PCP Göstergesi (2022–2026)
PCP puanı
Yıl
15.5
14.4
15.5
15.2
15.6
2022
2023
2024
2025
2026

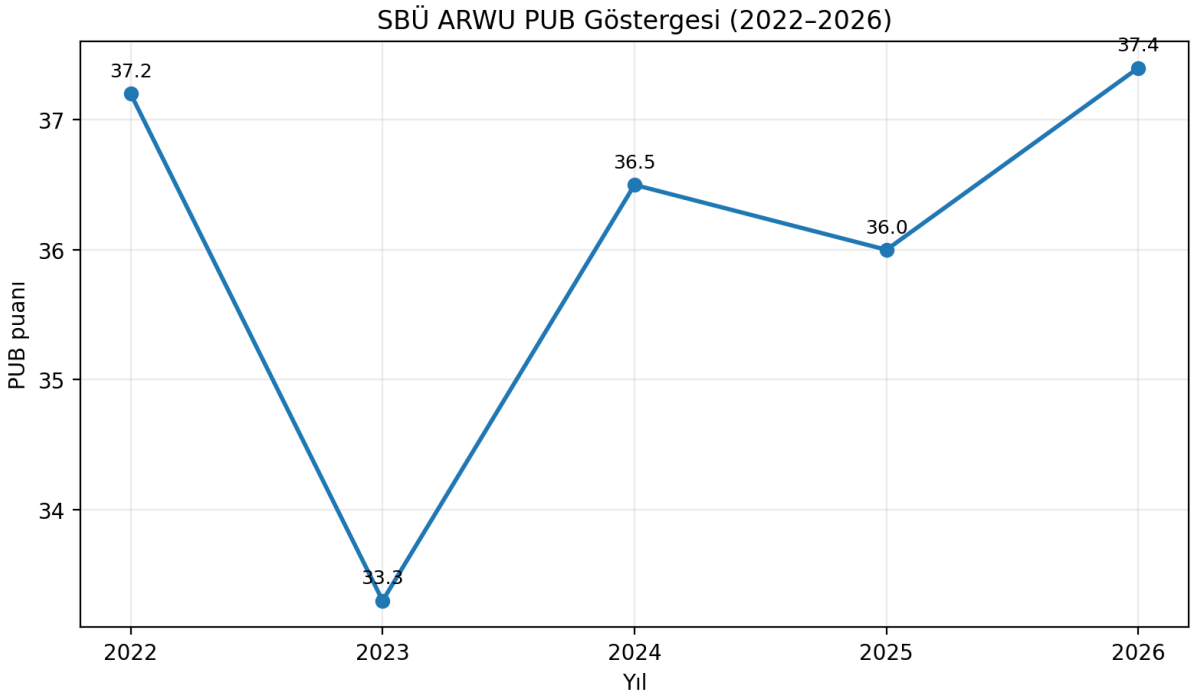

Şekil 17. 2022-2026 yılları arası N&S, PCP ve PUB göstergelerindeki değişim

3. Sağlık Bilimleri Üniversitesi'nin Durumu

Sağlık Bilimleri Üniversitesi'nin 2022–2026 dönemindeki ARWU performansı genel olarak değerlendirildiğinde, üniversitenin 601–700 dünya sıralama bandındaki konumunu beş yıl boyunca koruduğu görülmektedir. Türkiye sıralamasında ise 2022 yılında 2–3 bandında, 2023–2025 döneminde 2'nci ve 2026 yılında 1–3 bandında yer alarak ulusal ölçekte üst sıralardaki konumunu sürdürmüştür.

Gösterge bazında SBÜ'nün ARWU performansının temel olarak PUB ve PCP göstergeleri üzerinden şekillendiği görülmektedir. PUB puanı 2022'de 37,2 iken 2023'te 33,3'e gerilemiş, sonraki yıllarda toparlanarak 2026'da 37,4 ile incelenen dönemin en yüksek düzeyine ulaşmıştır. Benzer şekilde PCP puanı 2022'de 15,5'ten 2023'te 14,4'e düşmüş, ardından yeniden yükselerek 2026'da 15,6 ile dönem içindeki en yüksek değerini almıştır. Bu gelişim, 2023 yılında yaşanan gerilemenin ardından bilimsel yayın performansı ve kişi başına akademik performansta yeniden güçlenme olduğunu göstermektedir.

Buna karşılık N&S göstergesi 2022–2024 döneminde 1,4 düzeyinde sabit kalmış, 2025'te 1,5'e sınırlı bir artış göstermiş, ancak 2026'da 0,0'a gerilemiştir. **Alumni, Award ve HiCi göstergelerinin ise incelenen dönemin tamamında 0,0 olması, SBÜ'nün bu göstergelerden genel ARWU performansına katkı sağlayamadığını göstermektedir.**

Sonuç olarak SBÜ, bilimsel yayın üretimi ve kişi başına akademik performans açısından istikrarlı ve 2023 sonrasında yeniden güçlenen bir görünüm sergilemesine rağmen, bu gelişim henüz üniversitenin 601–700 dünya sıralama bandından daha üst bir banda yükselmesini sağlayacak düzeye ulaşmamıştır. **ARWU sıralamasında daha üst basamaklara ilerleyebilmek açısından PUB ve PCP göstergelerindeki olumlu eğilimin sürdürülmesinin yanı sıra, özellikle yüksek atıf alan araştırmacıları temsil eden HiCi ve yüksek düzeyli araştırma çıktısını temsil eden N&S göstergelerinin güçlendirilmesi, kurumsal sıralama performansının geliştirilmesi açısından önem taşımaktadır.**

SAĞLIK BİLİMLERİ ÜNİVERSİTESİ
ARAŞTIRMA GELİŞTİRME KOORDİNATÖRLÜĞÜ
2026
1903

I. ARWU–GRAS (GLOBAL RANKING OF ACADEMIC SUBJECTS)

1. Kapsam ve Metodoloji

Bu bölüm, SBÜ'nün ARWU–GRAS (Global Ranking of Academic Subjects) kapsamındaki alan bazlı akademik performansını değerlendirmek amacıyla hazırlanmıştır. Değerlendirmede ShanghaiRanking tarafından yayımlanan resmî GRAS sonuçları esas alınmıştır.

GRAS, üniversitelerin farklı akademik disiplinlerdeki araştırma performansını alan bazında değerlendiren uluslararası bir sıralama sistemidir. İncelenen dönemde SBÜ'nün GRAS kapsamında sıralamaya girdiği akademik alanlar yıllar itibarıyla değerlendirilmiştir.

2020–2026 dönemi incelendiğinde SBÜ'nün yalnızca 2023 yılında Nursing (Hemşirelik) alanında GRAS sıralamasında yer aldığı belirlenmiştir. Diğer yıllarda SBÜ'nün GRAS kapsamında sıralamaya giren bir akademik alanı bulunmadığından yıllar arası sıralama veya gösterge değişimi analizi yapılamamıştır. Bu nedenle değerlendirme, 2023 yılı Hemşirelik alanındaki sıralama ve gösterge sonuçları üzerinden gerçekleştirilmiştir.

2. Gösterge Bazlı Değerlendirme

Sağlık Bilimleri Üniversitesi (SBÜ), 2023 yılında Nursing (Hemşirelik) alanında dünya genelinde 201–300 sıralama bandında yer almıştır. Bu sonuç, incelenen 2020–2026 dönemi içerisinde SBÜ'nün GRAS kapsamında elde ettiği alan bazlı uluslararası sıralama görünürlüğünü göstermektedir.

Gösterge bazında değerlendirildiğinde SBÜ'nün Q1 puanı 35,7, CNCI puanı 64,0, IC puanı 27,0, TOP puanı 19,6 ve AWARD puanı 0,0 olarak gerçekleşmiştir.

SBÜ'nün en yüksek gösterge puanı 64,0 ile CNCI göstergesinde elde edilmiştir. CNCI, ilgili akademik alandaki yayınların atıf etkisini konu, yayın türü ve yayın yılı farklılıklarını dikkate alarak değerlendiren normalize edilmiş atıf etkisi göstergesidir. Bu göstergenin SBÜ'nün 2023 Hemşirelik performansındaki en yüksek puanı oluşturması, alan bazlı sıralama performansında bilimsel atıf etkisinin öne çıkan bileşenlerden biri olduğunu göstermektedir.

Q1 göstergesinde 35,7 puan elde edilmiştir. Bu gösterge, ilgili alanda Q1 kategorisindeki akademik dergilerde yayımlanan çalışmalar üzerinden yüksek nitelikli bilimsel yayın performansını yansıtmaktadır. IC göstergesindeki 27,0 puan ise uluslararası akademik iş birliğine dayalı yayın performansını göstermektedir.

TOP göstergesinde 19,6 puan elde edilmesi, Hemşirelik alanında üst düzey akademik dergilerde gerçekleştirilen bilimsel yayın performansının GRAS sıralamasına katkı sağladığını göstermektedir. Buna karşılık AWARD göstergesinin 0,0 olması, bu gösterge kapsamında SBÜ'nün 2023 yılı Hemşirelik alanındaki sıralama performansına herhangi bir puan katkısı bulunmadığını göstermektedir.

3. Sağlık Bilimleri Üniversitesi'nin Durumu

Sağlık Bilimleri Üniversitesi'nin 2020–2026 dönemi ARWU–GRAS performansı genel olarak değerlendirildiğinde, üniversitenin alan bazlı uluslararası sıralama görünürlüğünün 2023 yılında Hemşirelik alanında ortaya çıktığı görülmektedir. SBÜ, söz konusu yılda Hemşirelik alanında 201–300 dünya sıralama bandında yer almıştır.

Gösterge sonuçları içerisinde CNCI'nin 64,0 ile en yüksek puana sahip olması, SBÜ'nün 2023 yılı Hemşirelik alanındaki GRAS performansında bilimsel atıf etkisinin belirgin bir bileşen olduğunu göstermektedir. Q1 (35,7), IC (27,0) ve TOP (19,6) göstergeleri de sıralama performansına farklı düzeylerde katkı sağlamış, AWARD göstergesi ise 0,0 olarak gerçekleşmiştir.

Bununla birlikte SBÜ'nün diğer yıllarda GRAS kapsamında sıralamaya girmemesi nedeniyle, 2023 yılında elde edilen sonuç süreklilik gösteren bir yükseliş eğilimi olarak değil, ilgili dönemde elde edilmiş alan bazlı bir uluslararası görünürlük başarısı olarak değerlendirilmelidir. Önümüzdeki dönemlerde Hemşirelik alanında yeniden sıralamaya girilmesi ve farklı akademik alanlarda GRAS görünürlüğünün sağlanması, SBÜ'nün alan bazlı uluslararası sıralama performansının güçlendirilmesi açısından önem taşımaktadır.

Tablo 16. Global Ranking of Academic Subjects sıralaması göstergeleri, anlamı ve yorumlama yönü

Gösterge	Anlamı	Yorumlama yönü
Q1	İlgili alanda Q1 kategorisindeki dergilerde yayımlanan çalışmalar üzerinden araştırma kalitesini gösterir	Puanın artması olumlu
CNCI	Alan, yayın türü ve yayın yılına göre normalize edilmiş atıf etkisini gösterir	Puanın artması olumlu
IC	İlgili alandaki uluslararası ortak yazarlı yayın performansını gösterir	Puanın artması olumlu
TOP	İlgili akademik alanda seçilmiş üst düzey dergilerdeki yayın performansını gösterir	Puanın artması olumlu
AWARD	İlgili akademik alandaki önemli uluslararası akademik ödüllere ilişkin performansı gösterir	Puanın artması olumlu
World Rank	Üniversitenin ilgili akademik alandaki dünya sıralamasındaki konumu	Sıra numarasının azalması veya daha üst bir sıralama bandına geçilmesi olumlu

J. U.S. NEWS BEST GLOBAL UNIVERSITIES

1. Kapsam ve Metodoloji

Bu bölüm, SBÜ'nün U.S. News Best Global Universities kapsamındaki durumunu değerlendirmek amacıyla hazırlanmıştır. Değerlendirmede U.S. News tarafından yayımlanan 2026–2027 sıralama sonuçları ve gösterge değerleri esas alınmıştır.

2026–2027 sonuçlarına göre SBÜ, Best Global Universities genel sıralamasında yer almamakta (Unranked); buna karşılık konu bazlı sıralamalarda Clinical Medicine (Klinik Tıp) alanında dünya genelinde 719. sırada bulunmaktadır. Bu nedenle değerlendirme, üniversitenin genel dünya sıralamasından ziyade Klinik Tıp alanındaki araştırma performansı ve bu performansı oluşturan göstergeler üzerinden gerçekleştirilmiştir.

U.S. News konu bazlı sıralamalarında araştırma itibarı, bilimsel yayın üretimi, atıf etkisi, yüksek atıflı yayınlar ve uluslararası iş birliği gibi farklı boyutları yansıtan göstergeler kullanılmaktadır. Sıra temelli göstergelerde sıra numarasının azalması daha güçlü göreli konuma, genel alan puanının yükselmesi ise daha yüksek performansa işaret etmektedir.

2. Clinical Medicine Alanı

Sağlık Bilimleri Üniversitesi (SBÜ), 2026–2027 U.S. News Best Global Universities konu sıralamasında Clinical Medicine alanında 36,1 genel puanla dünya 719'uncusu olmuştur.

Gösterge bazında SBÜ'nün en güçlü konumu Publications (yayınlar) göstergesinde görülmüş ve üniversite bu göstergede dünya 99'uncusu olmuştur. Bu sonuç, Klinik Tıp alanındaki bilimsel yayın hacminin SBÜ'nün konu bazlı sıralamasındaki başlıca güçlü yönlerinden biri olduğunu göstermektedir.

Total Citations (toplam atıf) göstergesinde dünya 423'üncülüğü, Number of Publications Among the 10% Most Cited (en çok atıf alan ilk %10'luk dilimdeki yayın sayısı) göstergesinde ise dünya 464'üncülüğü elde edilmiştir. Bu sonuçlar, **yüksek atıflı yayınların mutlak sayısı ve toplam atıf hacmi bakımından SBÜ'nün yayın üretimindeki güçlü konumuna kıyasla daha geride olmakla birlikte belirgin bir uluslararası görünürlüğe sahip olduğunu** göstermektedir.

Buna karşılık Normalized Citation Impact göstergesinde dünya 1429'unculuğu ve en çok atıf alan ilk %10'luk yayınların toplam yayınlar içerisindeki payını gösteren Percentage of Total

Publications Among the 10% Most Cited göstergesinde dünya 1425'inciliği elde edilmiştir. **Yayın sayısında dünya 99'unculuğuna karşılık atıf etkisi ve yüksek atıflı yayın oranına dayalı göstergelerde daha düşük sıralarda bulunulması, SBÜ'nün Klinik Tıp alanındaki temel gücünün bilimsel üretim hacmi olduğunu; ancak bu üretimin yayın başına atıf etkisine ve yüksek etkili yayın oranına aynı ölçüde yansımadığını göstermektedir.**

Benzer şekilde International Collaboration göstergesinde dünya 1389'unculuğu, ülkeye göre düzeltilmiş International Collaboration – Relative to Country göstergesinde ise dünya 1390'ıncılığı elde edilmiştir. Bu göstergelerdeki göreli konum, **Klinik Tıp alanındaki uluslararası ortak yayın performansının geliştirilmesi gereken alanlardan biri** olduğunu göstermektedir.

En yüksek atıf etkisine sahip ilk %1'lik yayınlar incelendiğinde, Number of Highly Cited Papers Among the Top 1% Most Cited göstergesinde dünya 673'üncülüğü, bu yayınların toplam yayınlar içerisindeki payını gösteren Percentage of Highly Cited Papers Among the Top 1% Most Cited göstergesinde ise dünya 1368'inciliği elde edilmiştir. Mutlak sayı göstergesindeki konumun oran temelli göstergeye göre daha güçlü olması, **SBÜ'nün yüksek atıflı yayın üretebildiğ**ini; **ancak bu yayınların toplam bilimsel üretim içerisindeki payının göreli olarak düşük kaldığ**ını göstermektedir.

Araştırma itibarı göstergelerinde ise SBÜ, Global Research Reputation göstergesinde dünya 697'ncisi, Regional Research Reputation göstergesinde ise 105'inci sırada yer almıştır. U.S. News tarafından Global Research Reputation göstergesi için ikame değer kullanıldığı belirtildiğinden, bu göstergenin yorumlanmasında söz konusu metodolojik sınırlılık dikkate alınmalıdır.

3. Sağlık Bilimleri Üniversitesi'nin Durumu

Sağlık Bilimleri Üniversitesi'nin 2026–2027 U.S. News Best Global Universities sonuçları, üniversitenin genel sıralamada yer almamasına rağmen Clinical Medicine alanında uluslararası görünürlüğe sahip olduğunu göstermektedir. Klinik Tıp alanında dünya 719'unculuğu elde edilirken, özellikle Publications göstergesindeki dünya 99'unculuğu SBÜ'nün bilimsel yayın hacmi açısından güçlü bir konuma sahip olduğunu ortaya koymaktadır.

Buna karşılık normalize edilmiş atıf etkisi, yüksek atıflı yayınların toplam yayınlar içerisindeki oranı ve uluslararası iş birliği göstergelerinde dünya sıralamasının daha geride olması, yayın

hacmindeki güçlü performansın nitelik ve etki temelli göstergelere aynı ölçüde yansımadığını göstermektedir. Özellikle yüksek atıflı yayınların mutlak sayısına dayalı göstergelerdeki konumun, oran temelli göstergelere göre daha güçlü olması, SBÜ'nün yüksek etkili yayın sayısını artırmakla birlikte bu yayınların toplam üretim içerisindeki payının geliştirilmesine ihtiyaç bulunduğuna işaret etmektedir.

Sonuç olarak SBÜ'nün U.S. News Klinik Tıp sıralamasındaki temel güçlü yönü yüksek bilimsel yayın hacmi, geliştirilmesi gereken başlıca alanlar ise normalize edilmiş atıf etkisi, yüksek etkili yayınların toplam üretim içerisindeki payı ve uluslararası araştırma iş birliği olarak öne çıkmaktadır.

Tablo 17. U.S. News Best Global Universities sıralaması göstergeleri, SBÜ sıralaması ve temel anlamı

Gösterge	SBÜ Dünya Sırası	Temel anlamı
Clinical Medicine overall	719	Klinik Tıp genel sıralaması
Global research reputation	697	Küresel araştırma itibarı
Regional research reputation	105	Bölgesel araştırma itibarı
Publications	99	Bilimsel yayın hacmi
Normalized citation impact	1429	Yayınların normalize edilmiş atıf etkisi
Total citations	423	Toplam atıf hacmi
Top %10 – sayı	464	En çok atıf alan %10'luk gruptaki yayın sayısı
Top %10 – oran	1425	Top %10'luk yayınların toplam yayınlara oranı

International collaboration – relative to country	1390	Ülkeye göre uluslararası iş birliği
International collaboration	1389	Uluslararası ortak yayın performansı
Top %1 – sayı	673	En yüksek atıflı %1'lik gruptaki yayın sayısı
Top %1 – oran	1368	Top %1'lik yayınların toplam yayınlara oranı

SBÜ İÇIN GÜÇLÜ VE ZAYIF YÖNLER

GÜÇLÜ YÖNLER

- US News "Subject Ranking: Clinical Medicine" kategorisinde doğrudan derecelendirilme kapasitesi.
- Yüksek yayın hacminin varlığı

ZAYIF YÖNLER

- Akademik itibar ve kurumsal tanınırlık eksikliği, uluslararası akademik itibar ve tanınırlık anketlerinde düşük skor alması listenin dışında kalmasındaki temel etkendir.
- Uluslararası İş Birliği Yetersizliği
- Yayın havuzunun multidisipliner yapıda olmaması, neredeyse tamamen tıp ve sağlık bilimleriyle sınırlı kalması genel sıralamayı zorlaştırmaktadır.
- Top %1 Mükemmeliyet Yayın Eksikliği: Atıfların orta segment dergilerde yoğunlaşması, elit %1'lik dilimde azlık.

K. SCIMAGO INSTITUTIONS RANKINGS (SIR)

1. Kapsam ve Metodoloji

SCImago Institutions Rankings, SCImago Lab tarafından yayımlanmakta ve Elsevier'in Scopus veri tabanına dayalı göstergeler kullanmaktadır. Sıralama, kurumları araştırma, inovasyon ve toplumsal etki olmak üzere üç gösterge grubu üzerinden değerlendirmektedir. Diğer sıralamalardan temel farkı, tamamen ikincil veri kaynaklarına dayanması ve kurumdan veri gönderimi talep etmemesidir; bu nedenle sonuçlar kurumsal raporlama kapasitesinden bağımsızdır.

Tablo 18. SCImago Institutions Rankings gösterge grupları ve kapsamı

Gösterge grubu	Ağırlık	Kapsadığı göstergeler	Yorumlama yönü
Research (Araştırma)	%50	Normalized Impact, Excellence with Leadership, Output, Scientific Leadership, Not Own Journals, Own Journals, Excellence, High Quality Publications (Q1), International Collaboration, Open Access, Scientific Talent Pool	Sıra ve yüzdelik değerinin azalması olumlu
Innovation (İnovasyon)	%30	Innovative Knowledge, Patents, Technological Impact	Sıra ve yüzdelik değerinin azalması olumlu
Societal (Toplumsal)	%20	Media Mentions, Web Size, Authority Score, Sustainable Development Goals, Female Scientific Talent Pool, Impact in Public Policy (Overton)	Sıra ve yüzdelik değerinin azalması olumlu

SIR sonuçlarında yüzdelik dilim (percentile) değeri, kurumun ilgili gösterge grubunda dünya genelindeki göreli konumunu ifade etmektedir. Yüzdelik değerinin küçülmesi daha üst bir dilimde yer alındığını, dolayısıyla daha güçlü bir performansı göstermektedir.

2. Genel Konum

SCImago SIR 2026 sürümünde Türkiye'den 152 üniversite sıralamaya girmiştir. SBÜ bu sıralamada Türkiye 9'unculuğunu elde etmiş ve dünya sıralamasında 3210'uncu sırada yer almıştır. **Üniversitenin Türkiye içindeki en iyi çeyrek göstergesi Q1 olarak belirlenmiştir; bu, SBÜ'nün ulusal ölçekte en üst dörtte birlik dilimde bulunduğu** anlamına gelmektedir.

Türkiye sıralamasında SBÜ'nün önünde Hacettepe (1), Koç (2), Ankara (3), Boğaziçi (4), İstanbul (5), İstanbul Teknik (6), Atatürk (7) ve Sabancı (8) üniversiteleri yer almaktadır. **SBÜ'nün**, kendisinden çok daha köklü ve çok disiplinli bu kurumların hemen ardından; **Gazi, Ege, Bilkent, Marmara ve Orta Doğu Teknik üniversitelerinin önünde konumlanması, Scopus temelli araştırma performansı bakımından güçlü bir ulusal konuma işaret etmekte**dir.

Gösterge grubu bazında yüzdelik dilimler incelendiğinde belirgin bir asimetri ortaya çıkmaktadır. Toplumsal etki grubunda 13'üncü, araştırma grubunda 23'üncü yüzdelik dilimde bulunan üniversite, inovasyon grubunda 86'ncı yüzdelik dilimde yer almaktadır. Genel yüzdelik dilim ise 30'dur. Buna göre SBÜ'nün SIR performansı ağırlıklı olarak araştırma ve toplumsal etki gruplarından beslenmekte; %30 ağırlığa sahip inovasyon grubu ise genel konumu aşağı çeken temel bileşen olmaktadır.

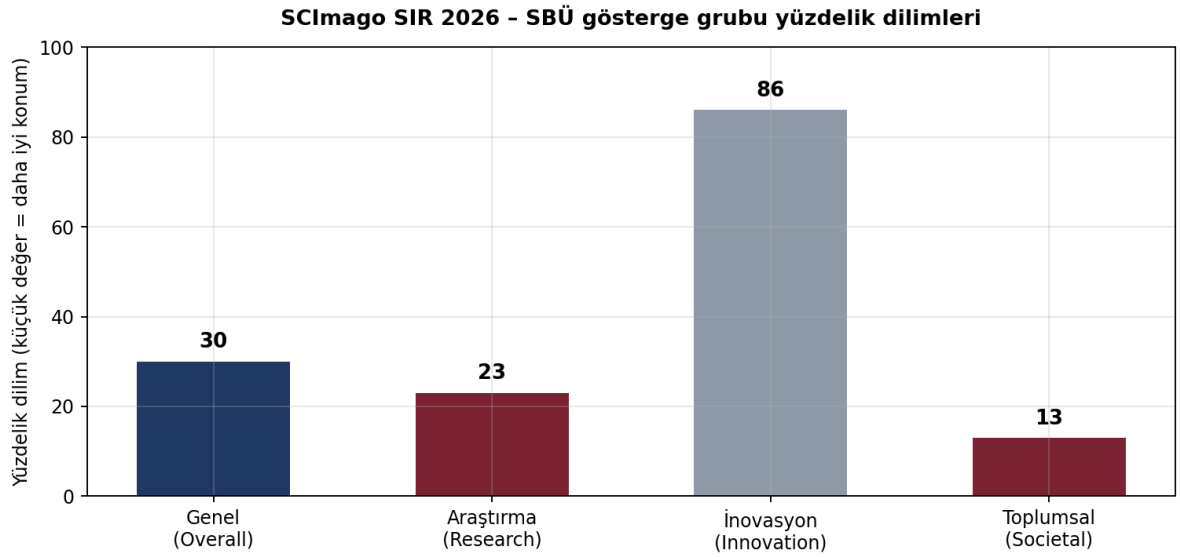

Şekil 18. SCImago SIR 2026 – SBÜ'nün gösterge grubu bazında yüzdelik dilimleri.

Tablo 19. SCImago SIR 2026 – SBÜ'nün genel konumu

Gösterge	**Değer**	**Anlamı**
Dünya sırası (2026 edisyonu)	3210	Dünya genelindeki genel konum
Türkiye sırası	9 / 152	Türkiye'deki üniversiteler arasındaki konum
En iyi ülke çeyreği	Q1	Türkiye'de en üst dörtte birlik dilim
Genel yüzdelik dilim	30	Dünya genelinde ilk %30'luk dilim
Araştırma yüzdelik dilimi	23	Araştırma grubunda ilk %23'lük dilim
İnovasyon yüzdelik dilimi	86	İnovasyon grubunda ilk %86'lık dilim
Toplumsal etki yüzdelik dilimi	13	Toplumsal etki grubunda ilk %13'lük dilim

3. Genel Konumun 2020–2026 Dönemindeki Değişimi

SCImago'nun yıl bazlı resmî veri dosyaları kullanılarak SBÜ'nün 2020–2026 dönemindeki konumu izlenmiştir. Bu dönem, üniversitenin uluslararası sıralama sistemlerindeki en belirgin ilerlemesini ortaya koymaktadır.

Tablo 20. SCImago SIR 2020–2026 – SBÜ'nün genel sıralamadaki konumunun değişimi

Yıl	Dünya sırası	Türkiye sırası (tüm kurumlar)	Türkiye'deki kurum sayısı	Türkiye sırası (üniversiteler)	Üniversite sayısı
2020	5671	78	120	73	112
2021	6058	81	132	77	125
2022	5430	38	140	38	132
2023	5565	36	144	34	134
2024	4255	28	148	22	140
2025	3163	9	152	9	144
2026	3210	9	162	9	152

Dünya sıralamasında 2020 yılında 5671'inci sırada bulunan üniversite, 2021'de 6058'e gerilemiş; ardından kesintisiz bir iyileşme sürecine girerek 2025'te 3163'e ulaşmıştır. **2026'da** 3210'a sınırlı bir gerileme (47 basamak) yaşanmıştır. Dönem genelinde dünya sırasında 2461 basamaklık iyileşme gerçekleşmiştir.

Bu iyileşmenin gerçek büyüklüğünü değerlendirebilmek için, sıralamaya giren kurum sayısının aynı dönemde arttığı dikkate alınmalıdır. **Türkiye'den sıralamaya giren kurum sayısı 120'den 162'ye yükselmiş; buna paralel olarak Türkiye'deki kurumların dünya sırası medyanı 5366'dan 7103'e gerilemiştir. Yani SBÜ, genişleyen ve rekabetin arttığı bir evren içinde dünya sırasını iyileştirmiştir.** Şekil 5'te bu iki eğrinin karşıt yönde ilerlemesi, kurumun göreli performans artışını açıkça ortaya koymaktadır.

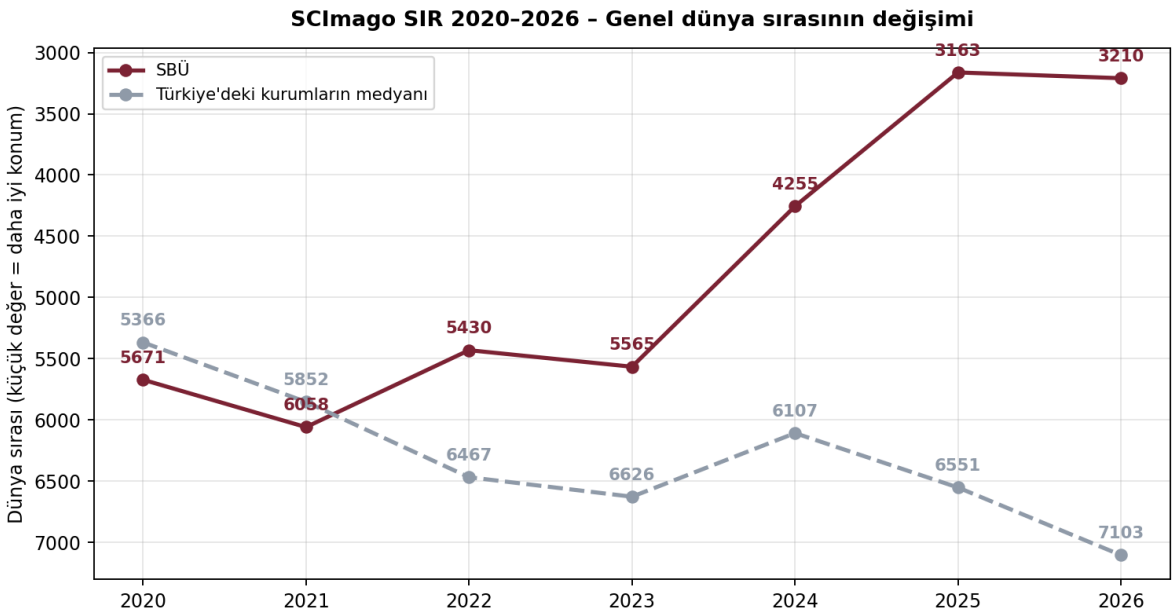

Şekil 19. SCImago SIR 2020–2026 – SBÜ'nün ve Türkiye'deki kurumların medyan dünya sırasının değişimi.

Türkiye sıralamasındaki gelişim daha da belirgindir. Tüm kurumlar bazında 2020'de 78'inci sırada bulunan üniversite, 2022'de 38'inciliğe, 2024'te 28'inciliğe ve 2025'te 9'unculuğa yükselmiş; 2026'da bu konumunu korumuştur. Dönem boyunca 69 basamaklık ilerleme kaydedilmiştir. Yalnızca üniversiteler dikkate alındığında da tablo benzerdir: 73'üncülükten 9'unculuğa yükseliş gerçekleşmiştir.

Sıçramanın en belirgin olduğu iki dönem 2021–2022 (81 → 38) ve 2024–2025 (28 → 9) geçişleridir. Bu iki dönemde toplam 92 basamaklık ilerleme sağlanmıştır. 2026'da Türkiye sırasının 9'da sabit kalması, dünya sırasındaki sınırlı gerilemeye rağmen ulusal konumun korunduğunu göstermektedir.

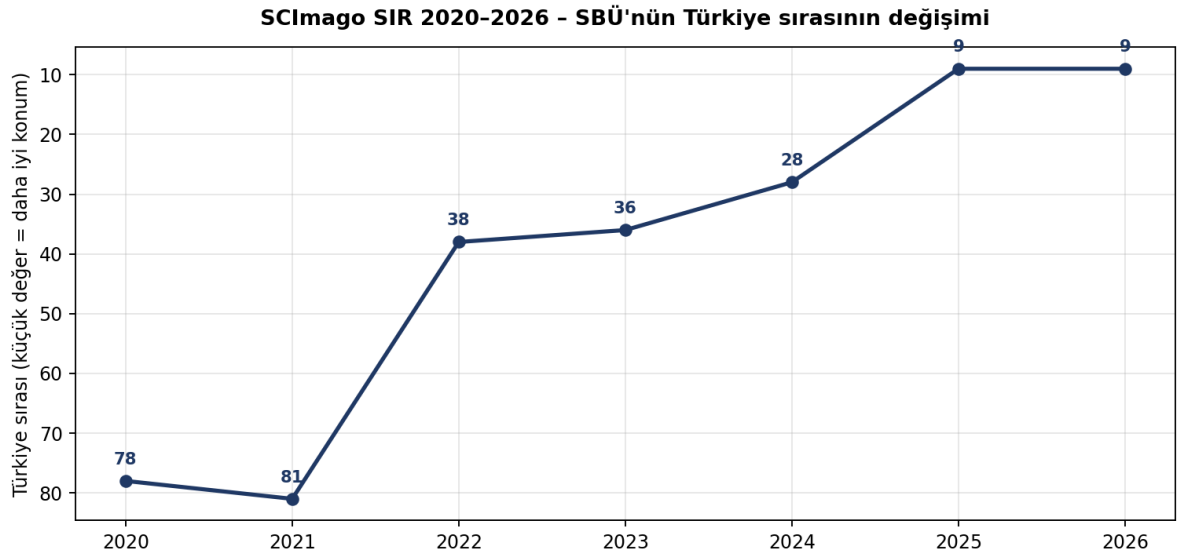

Şekil 20. SCImago SIR 2020–2026 – SBÜ'nün Türkiye sırasının değişimi (tüm kurumlar).

4. Alan Bazlı Değerlendirme

SCImago, kurumların bilimsel üretimini 19 geniş bilgi alanına ayırarak değerlendirmektedir. Bir kurumun bir alanda görünebilmesi için, o alanın dünya üretimindeki payının iki katına karşılık gelen asgari üretim eşiğini aşması gerekmektedir. SBÜ, 2026 sürümünde 14 alanda bu eşiği aşmıştır.

Alan bazlı sonuçların en belirgin bulgusu, Medicine alanındaki Türkiye birinciliğidir. SBÜ bu alanda üniversiteler kategorisinde dünya 233'üncüsü, tüm sektörler kategorisinde ise dünya 502'ncisi olmuş; Orta Doğu bölgesinde altıncı sırada yer almıştır. Dentistry alanında Türkiye 9'unculuğu ve üniversiteler kategorisinde dünya 263'üncülüğü elde edilmiştir.

Buna karşılık Environmental Science (Türkiye 83), Social Sciences (Türkiye 79) ve Engineering (Türkiye 71) alanlarında ulusal konum belirgin biçimde geridedir. Bu tablo, kurumun bilimsel üretiminin sağlık disiplinlerinde yoğunlaştığını ve alan çeşitliliğinin sınırlı kaldığını göstermektedir. Tematik bir üniversite için bu yoğunlaşma beklenen bir durumdur; ancak aynı yapının QS uygunluk kriterleri bakımından kısıtlayıcı bir sonuç doğurduğu Bölüm 2'de ele alınmıştır.

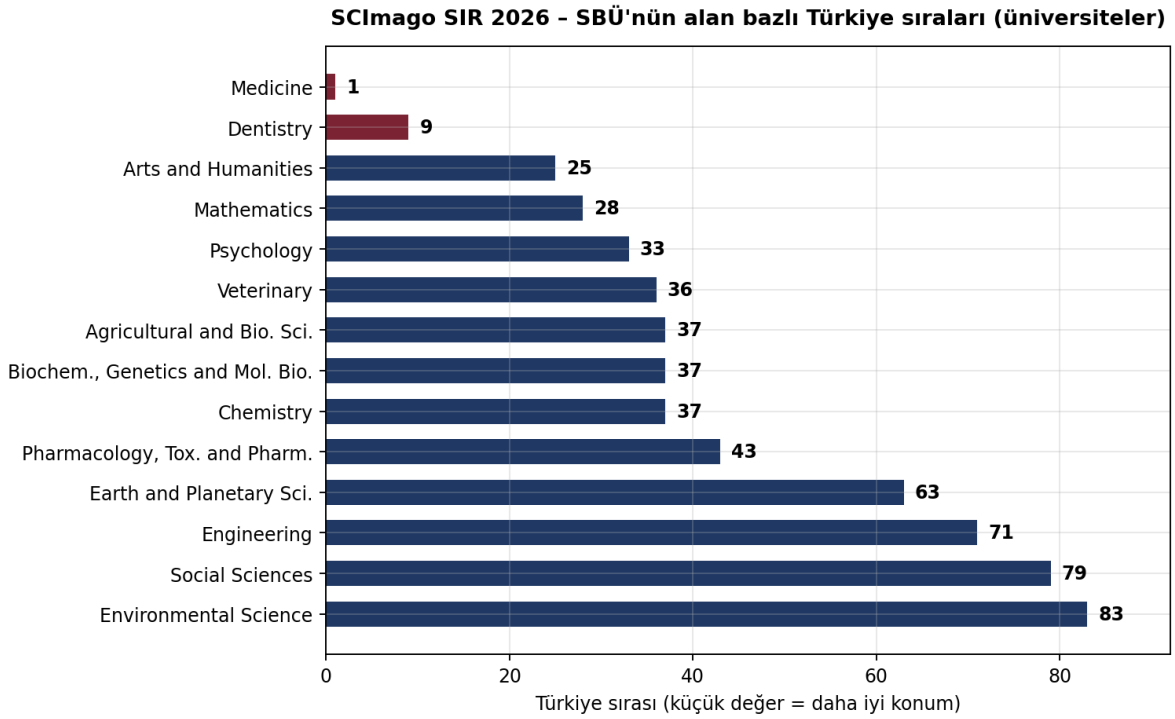

Şekil 21. SCImago SIR 2026 – SBÜ'nün alan bazlı Türkiye sıraları (üniversiteler kategorisi).

Tablo 21. SCImago SIR 2026 – SBÜ'nün alan bazlı sıraları

Alan	Dünya (tüm sektörler)	Dünya (üniversiteler)	Türkiye	Orta Doğu
Medicine	502	233	1	6
Dentistry	349	263	9	32
Veterinary	1222	899	36	134
Arts and Humanities	1600	1286	25	85
Psychology	2142	1496	33	91
Mathematics	2260	1449	28	111

Agricultural and Biological Sciences	2978	1812	37	126
Pharmacology, Toxicology and Pharmaceutics	3404	1816	43	205
Social Sciences	3214	2431	79	231
Engineering	3431	2222	71	216
Chemistry	3602	1986	37	160
Earth and Planetary Sciences	3656	2502	63	195
Environmental Science	4519	3077	83	283
Biochemistry, Genetics and Molecular Biology	4954	2287	37	174

5. Medicine Alanının 2021–2026 Dönemindeki Değişimi

Medicine alanına ait yıl bazlı veriler, SBÜ'nün bu alandaki yükselişinin genel sıralamadaki ilerlemesinden daha hızlı gerçekleştiğini göstermektedir. SCImago'nun Türkiye Medicine dosyalarında 2020 yılına ait kayıt bulunmadığından analiz 2021–2026 dönemi üzerinden yapılmıştır.

Tablo 22. SCImago SIR 2021–2026 – SBÜ'nün Medicine alanındaki konumunun değişimi

Yıl	Dünya sırası	Türkiye sırası (tüm kurumlar)	Türkiye'deki kurum sayısı	Türkiye sırası (üniversiteler)	Üniversite sayısı
2021	792	16	82	16	78
2022	739	10	95	10	90
2023	1992	4	98	4	92
2024	1192	2	99	2	94
2025	560	1	106	1	102
2026	502	1	115	1	110

Türkiye sıralamasında 2021'de 16'ncı sırada bulunan üniversite, kesintisiz bir yükselişle 2022'de 10'unculuğa, 2023'te 4'üncülüğe, 2024'te 2'nciliğe ve 2025'te 1'inciliğe ulaşmıştır. 2026'da Türkiye birinciliği korunmuştur. Beş yıllık dönemde 15 basamaklık ilerleme kaydedilmiş ve üniversite, Türkiye'nin Medicine alanındaki lider kurumu konumuna yerleşmiştir. Bu, raporda incelenen tüm sıralamalar içindeki en güçlü kurumsal başarıdır.

> **Metodolojik uyarı.** Medicine alanının dünya sıralaması 2022'de 739 iken 2023'te 1992'ye gerilemiş görünmektedir. Bu, kurumsal bir performans düşüşü değildir. Aynı yıl Türkiye'nin Medicine alanındaki birinci kurumunun dünya sırası da 535'ten 1415'e, Türkiye'deki kurumların dünya sırası medyanı ise 835'ten 4463'e gerilemiştir. Söz konusu toplu kayma, SCImago'nun 2023 sürümünde değerlendirme evrenini önemli ölçüde genişletmesinden kaynaklanmaktadır. Bu nedenle Medicine alanında 2022 ve öncesi ile 2023 ve sonrasının dünya sıraları doğrudan karşılaştırılmamalıdır; kırılmadan etkilenmeyen ve dönem boyunca tutarlı olan gösterge Türkiye sırasıdır.

Kırılma sonrası dönem kendi içinde değerlendirildiğinde tablo istikrarlı biçimde olumludur: dünya sırası 2023'te 1992 iken 2024'te 1192'ye, 2025'te 560'a ve 2026'da 502'ye yükselmiştir. Üç yılda 1490 basamaklık iyileşme gerçekleşmiştir. Genel sıralamada 2026'da görülen sınırlı

gerilemenin Medicine alanında görülmemesi, kurumun asıl faaliyet alanındaki performansının genel performansından daha güçlü ve daha istikrarlı olduğunu göstermektedir.

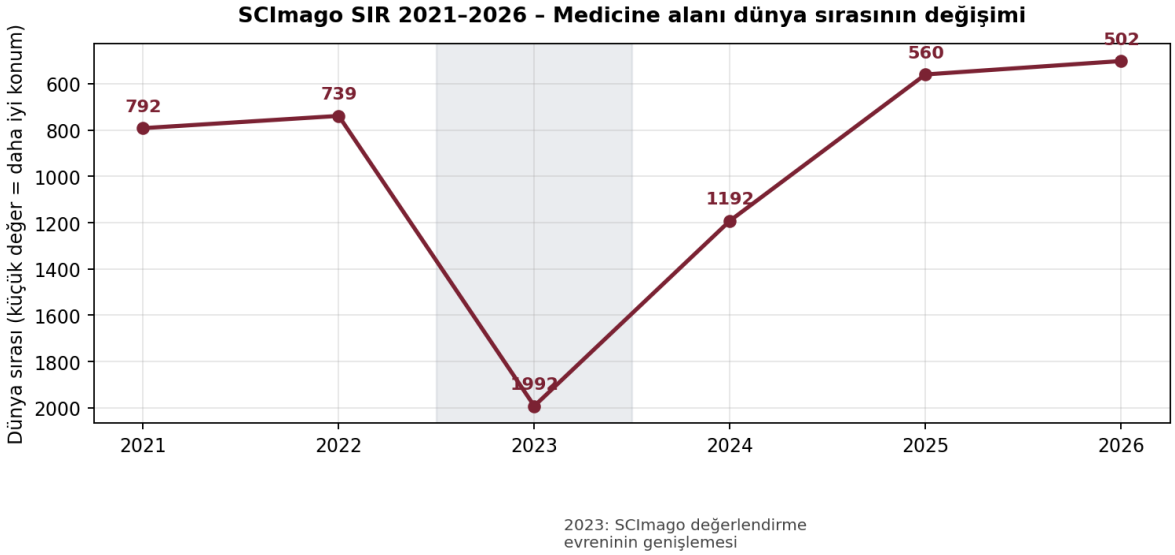

Şekil 22. SCImago SIR 2021–2026 – Medicine alanı dünya sırasının değişimi (2023 kırılması işaretlenmiştir).

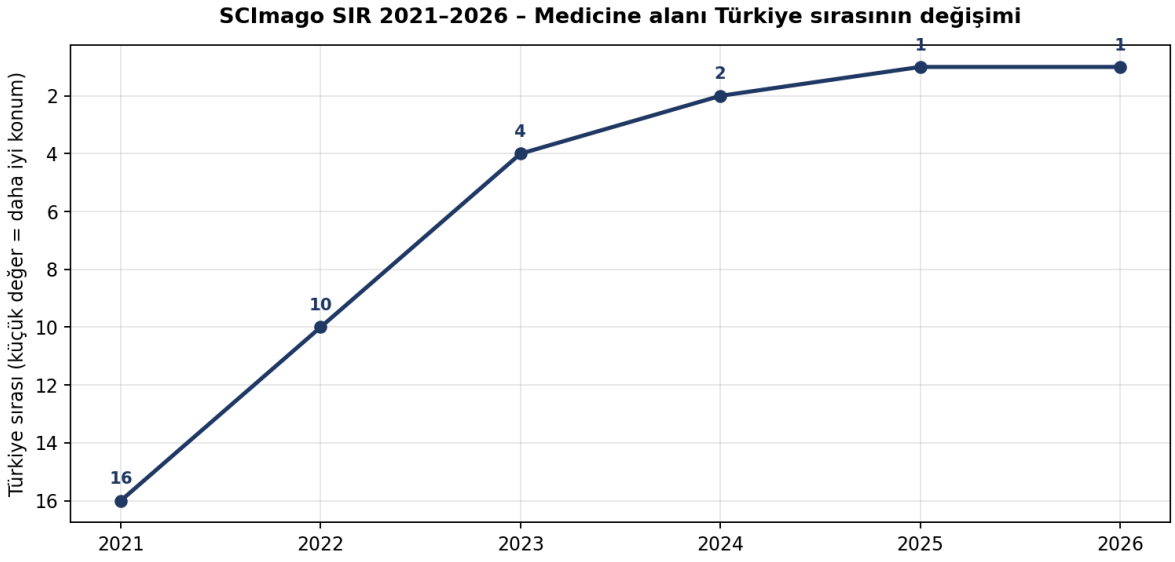

Şekil 23. SCImago SIR 2021–2026 – Medicine alanı Türkiye sırasının değişimi.

6. Medicine Alanı Alt Kategori Değerlendirmesi

SCImago, Medicine alanını 22 alt kategoriye ayırarak ayrı ayrı sıralamaktadır. SBÜ bu alt kategorilerin 15'inde Türkiye birincisi konumundadır: Anesteziyoloji ve Ağrı Tıbbı, Kardiyoloji, Yoğun Bakım, Dermatoloji, Geriatri, Enfeksiyon Hastalıkları, Kadın Hastalıkları

ve Doğum, Göz Hastalıkları, Kulak Burun Boğaz, Patoloji ve Adli Tıp, Çocuk Sağlığı ve Hastalıkları, Göğüs Hastalıkları, Radyoloji ve Nükleer Tıp, Cerrahi ve Üroloji.

Dünya ölçeğinde en güçlü konumlar üniversiteler kategorisinde Göz Hastalıkları (39), Kadın Hastalıkları ve Doğum (47), Üroloji (57), Çocuk Sağlığı ve Hastalıkları (62), Kulak Burun Boğaz (69) ve Cerrahi (76) kategorilerinde elde edilmiştir. Bu altı kategoride SBÜ dünyanın ilk 100 kurumu arasında yer almaktadır. Cerrahi kategorisinde ayrıca Orta Doğu birinciliği bulunmaktadır.

Buna karşılık Halk Sağlığı, Çevre ve İş Sağlığı (1393), Enfeksiyon Hastalıkları (603), Psikiyatri ve Ruh Sağlığı (566) ile Onkoloji (539) kategorilerinde dünya sıraları belirgin biçimde geridedir. Enfeksiyon Hastalıkları kategorisinde Türkiye birinciliğine rağmen dünya 603'üncülüğünde bulunulması, bu alanda ulusal rekabetin göreli olarak düşük, uluslararası rekabetin ise yüksek olduğuna işaret etmektedir.

Genel olarak değerlendirildiğinde, SBÜ'nün SCImago Medicine performansı klinik cerrahi ve girişimsel branşlarda yoğunlaşmakta; halk sağlığı, onkoloji ve psikiyatri gibi popülasyon temelli ve çok merkezli araştırma gerektiren alanlarda ise göreli olarak zayıf kalmaktadır.

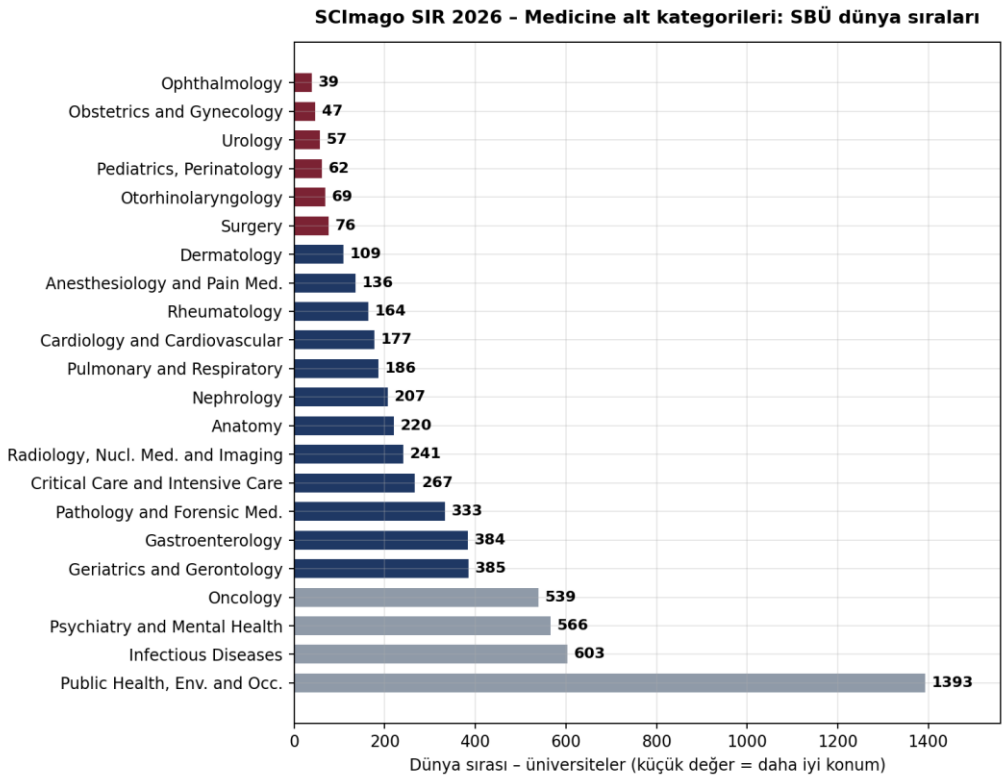

Şekil 24. SCImago SIR 2026 – Medicine alt kategorilerinde SBÜ'nün dünya sıraları (üniversiteler kategorisi).

Tablo 23. SCImago SIR 2026 – Medicine alt kategorilerinde SBÜ'nün konumu

Alt kategori	Dünya (tüm sektörler)	Dünya (üniversiteler)	Türkiye	Orta Doğu
Ophthalmology	76	39	1	2
Obstetrics and Gynecology	72	47	1	2
Urology	110	57	1	3
Pediatrics, Perinatology and Child Health	114	62	1	2
Otorhinolaryngology	117	69	1	3
Surgery	139	76	1	1
Dermatology	202	109	1	4
Anesthesiology and Pain Medicine	248	136	1	2
Rheumatology	317	164	3	5
Cardiology and Cardiovascular Medicine	405	177	1	3
Pulmonary and Respiratory Medicine	429	186	1	2
Nephrology	436	207	5	9
Anatomy	299	220	3	10
Radiology, Nuclear Medicine and Imaging	477	241	1	6
Critical Care and Intensive Care Medicine	556	267	1	9
Pathology and Forensic Medicine	612	333	1	8
Gastroenterology	800	384	3	10
Geriatrics and Gerontology	741	385	1	6
Oncology	1359	539	3	18
Psychiatry and Mental Health	1173	566	5	19
Infectious Diseases	1338	603	1	31

Public Health, Environmental and Occupational Health	2436	1393	19	124	

SBÜ İÇIN GÜÇLÜ VE ZAYIF YÖNLER

GÜÇLÜ YÖNLER

- SBÜ'nün doğasına en uygun sıralama sistemidir; sağlık teması büyük bir avantaj
- Toplumsal etkide 13lük persentile giriyor
- Araştırma performansı yüksek

SIRALAMA YÜKSELTME STRATEJİLERİ

Yayınlarda Q1/Q2 potansiyelin artırılması sıralamayı ileri taşıyacaktır.

İnovasyon performansında oldukça düşük persentilde kalınıyor (86)

- Patent başvuruları
- Ticarileşme ve sanayi ortaklıkları
- Web görünürlüğü

SAĞLIK BİLİMLERİ ÜNİVERSİTESİ
ARAŞTIRMA GELİŞTİRME KOORDİNATÖRLÜĞÜ
2026
1903

L. URAP – UNIVERSITY RANKING BY ACADEMIC PERFORMANCE

1. Kapsam ve Metodoloji

Bu rapor, SBÜ'nün URAP kapsamındaki 2020–2026 performansını, resmî URAP web portalları ile bu portallardan indirilen dönemsel Excel dosyaları temelinde doğrulamak ve değerlendirmek amacıyla hazırlanmıştır. Dünya genel, Türkiye genel, Türkiye özel kategori ve dünya alan sıralamaları ayrı başlıklarda ele alınmıştır.

Tablo 24. URAP göstergeleri ve güncel durum

Gösterge	Güncel / Son Doğrulanmış Sonuç	Karşılaştırma / Not
URAP Dünya 2025–2026	958.	Dünya listesindeki Türk kurumları arasında 10 / 128*
URAP Türkiye Genel 2025–2026	27 / 198	Önceki sıralama: 18.
Devlet Üniversiteleri 2025–2026	22 / 125	Önceki sıralama: 16 / 125
Tıp Fakültesi Olan Üniversiteler	19 / 111	Önceki sıralama: 13 / 109
2000 Yılından Sonra Kurulan Üniversiteler	4 / 126	Önceki sıralama: 2 / 119
Medical and Health Sciences 2024–2025	Dünya 362. / Türkiye 2.	Resmî URAP dünya alan raporu

**10 / 128 değeri URAP Dünya sıralaması Excel'indeki Türk üniversiteleri sayılarak tarafımızca türetilmiştir; URAP Türkiye Genel Sıralaması değildir.*

Temel bulgu, SBÜ'nün dünya ve Türkiye sıralamalarının son dönemde aynı yönde hareket etmemesidir. Dünya genel sırası 2024–2025'te 1042'den 2025–2026'da 958'e yükselerek 84 basamak iyileşmiştir. Buna karşılık Türkiye genel sırası 18'den 27'ye, devlet üniversiteleri kategorisi 16'dan 22'ye, tıp fakültesi olan üniversiteler kategorisi 13'ten 19'a ve 2000 yılından sonra kurulan üniversiteler kategorisi 2'den 4'e gerilemiştir.

Orta vadeli görünüm ise güçlüdür. Türkiye genel sırası 2020–2021'de 135 iken 2025–2026'da 27'ye; devlet üniversiteleri kategorisi 103'ten 22'ye; tıp fakültesi olan üniversiteler kategorisi 73'ten 19'a ve 2000 sonrası kurulan üniversiteler kategorisi 67'den 4'e gelmiştir.

2025–2026 Türkiye bileşen profilinde azami puana göre normalize edildiğinde öğretim üyesi/öğrenci (%100), yurtiçi iş birliği (%81,9), bilimsel doküman (%76,9) ve makale (%75,3) görece güçlü; uluslararası iş birliği (%51,5) ve özellikle TÜBİTAK proje (%26,5) geliştirmeye açık alanlardır.

SBÜ'nün URAP performansı orta vadede belirgin biçimde güçlenmiştir; ancak 2025–2026'da dünya sırasındaki iyileşme ile Türkiye genel ve özel kategori sıralamalarındaki gerileme birlikte izlenmeli, kurumsal öncelik yüksek etkili yayın, uluslararası iş birliği, TÜBİTAK proje kapasitesi ve veri standardizasyonu olmalıdır.

2. Portal Yapısı

Tablo 25. URAP portal yapısının raporlama açısından ayrımı

Portal	İşlev	Bu raporda kullanımı
urapcenter.org	İngilizce / küresel portal	URAP World Ranking; URAP Field Rankings; dünya metodolojisi ve raporları
newtr.urapcenter.org	Türkçe / Türkiye portalı	URAP Türkiye Genel; özel kategori sıralamaları; Türkiye'ye ilişkin rapor ve tablolar

İki adres aynı URAP Araştırma Laboratuvarı'nın farklı portal yüzleridir; ayrı sıralama kuruluşları değildir. İngilizce/küresel portal dünya genel ve dünya alan sıralamalarının; Türkçe portal ise Türkiye genel ve özel kategori sıralamalarının izlenmesinde esas alınmıştır.

3. URAP Dünya Genel Sıralaması 2020–2026

Tablo 26. URAP yıl bazında dünya sıralaması

**Türkiye içi konum URAP Dünya Excel'indeki Türk üniversitelerinin sıralanmasıyla tarafımızca türetilmiştir. URAP Türkiye Genel Sıralaması değildir.*

Yıl aralıkları	Dünya sırası	Toplam puan	Dünya listesinden türetilmiş TR konumu*
2020-2021	—	—	— / 111
2021-2022	1639	197,70	32 / 112
2022-2023	1194	252,72	18 / 118
2023-2024	1245	235,21	19 / 119
2024-2025	1042	275,03	15 / 126
2025-2026	958	288,55	10 / 128

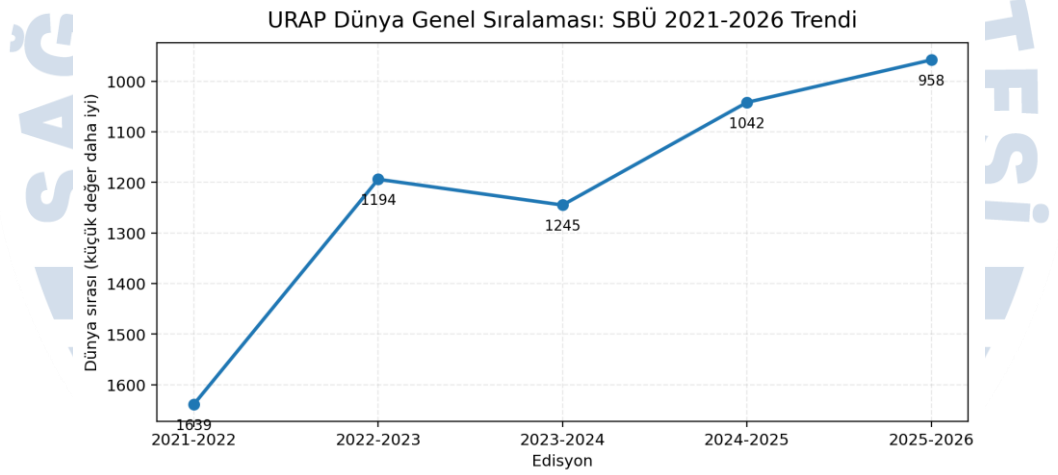

Şekil 25. SBÜ'nün doğrulanmış URAP Dünya genel sıralaması trendi. 2020–2021 tam listesinde SBÜ satırı bulunamamıştır.

Sağlık Bilimleri Üniversitesi (SBÜ), 2021–2022'de 1639. sırada yer alırken 2022–2023'te 1194. sıraya yükselmiş, 2023–2024'te 1245. sıraya gerilemiş, ardından 2024–2025'te 1042. ve 2025–2026'da 958. sıraya yükselmiştir. 2021–2022 ile 2025–2026 arasındaki net iyileşme 681 basamaktır. Son yıllık değişim 1042 → 958 olup 84 basamak iyileşmeye karşılık gelmektedir.

Dünya listesindeki Türk kurumları arasında türetilmiş konum da 2021–2022'de 32 / 112 iken 2025–2026'da 10 / 128'e yükselmiştir. Bu bulgu, küresel sıralamadaki iyileşmenin Türkiye'den aynı dünya listesine giren kurumlar arasındaki göreli konuma da yansıdığını göstermektedir.

Tablo 27. 2025–2026 dünya gösterge profili

Gösterge	SBÜ puanı
Makale	62,80
Atıf	67,56
Toplam bilimsel doküman	38,28
AIT	48,62
CIT	35,53
Uluslararası iş birliği	35,76

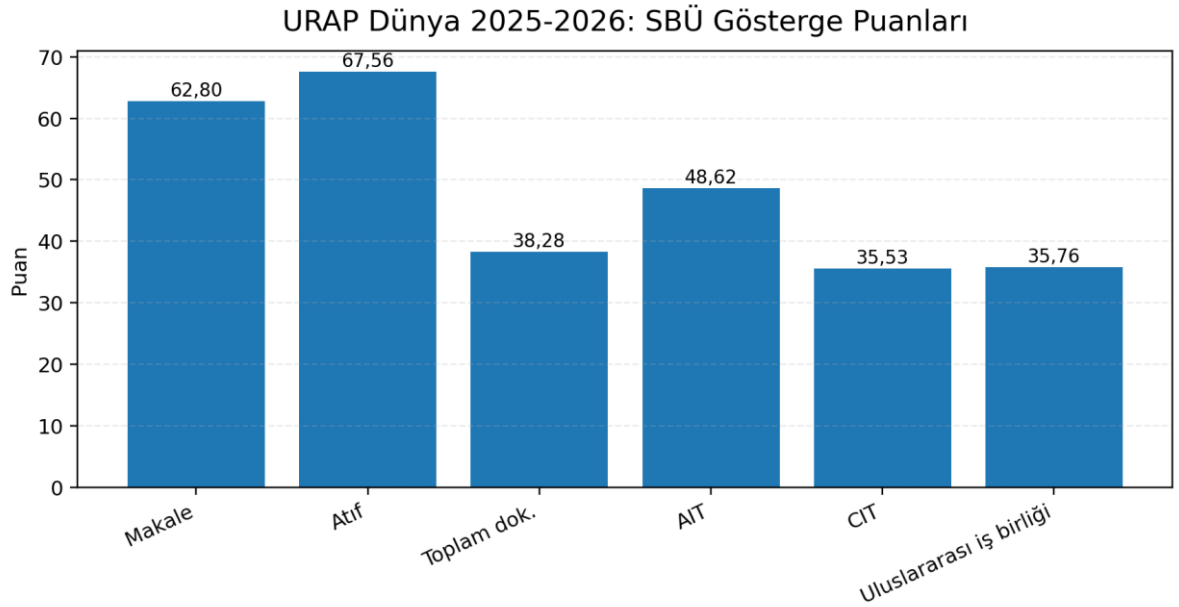

Şekil 26. URAP Dünya 2025–2026 sıralamasında SBÜ'nün altı ana gösterge puanı.

2025–2026 Dünya profilinde makale (62,80) ve atıf (67,56) puanları en yüksek iki bileşendir. AIT 48,62; toplam doküman 38,28; uluslararası iş birliği 35,76 ve CIT 35,53 puandır. Bu göstergeler farklı ölçek ve dağılımlara dayandığından yalnız ham puan büyüklüğüne göre kurumsal performans hükmü verilmemelidir; ancak atıf etkisi ve uluslararası iş birliği orta vadeli izleme alanları olarak öne çıkmaktadır. URAP Dünya metodolojisinde makale ve atıf göstergeleri %21'er, toplam bilimsel doküman %10, AIT %18, CIT %15 ve uluslararası iş birliği %15 ağırlığa sahiptir. 2025–2026 Dünya sırası ve toplam puan eşleşmesi, URAP World Excel'inde 958. sıra + 288,55 puan olarak doğrulanmıştır.

SBÜ İÇIN GÜÇLÜ VE ZAYIF YÖNLER

GÜÇLÜ YÖNLER

- Sağlık ve klinik bilimlerdeki devasa araştırmacı kadrosu sayesinde toplam makale sayısında çok yüksek potansiyel.
- Öğretim Üyesi/öğrenci oranı

ZAYIF YÖNLER

- **Afiliye Hastane Adresleme Karmaşası:** SUAM ve hastanelerdeki hekimlerin WoS yayınlarında "Sağlık Bilimleri Üniversitesi" adını eksik/yanlış yazması nedeniyle ciddi yayın kaybı.
- **Öğretim Üyesi Başına Atıf Oranı:** Aşırı kalabalık akademik kadroda niteliksiz/atıfsız yayınların ortalamayı düşürmesi.
- **Doktora performansı**
- **Uluslararası iş birlikleri**
- **TÜBİTAK proje sayısı ve öğretim üyesi başına proje**

4. URAP Türkiye Genel Sıralaması 2020–2026

Tablo 28. URAP yıl bazında Türkiye sıralaması ve toplam puanı

	Türkiye genel sırası	Toplam kurum	Toplam puan
2020-2021	135	166	260,97
2021-2022	42	179	492,24
2022-2023	37	183	742,09
2023-2024	28	183*	803,83
2024-2025	18	190	778,18
2025-2026	27	198	837,93

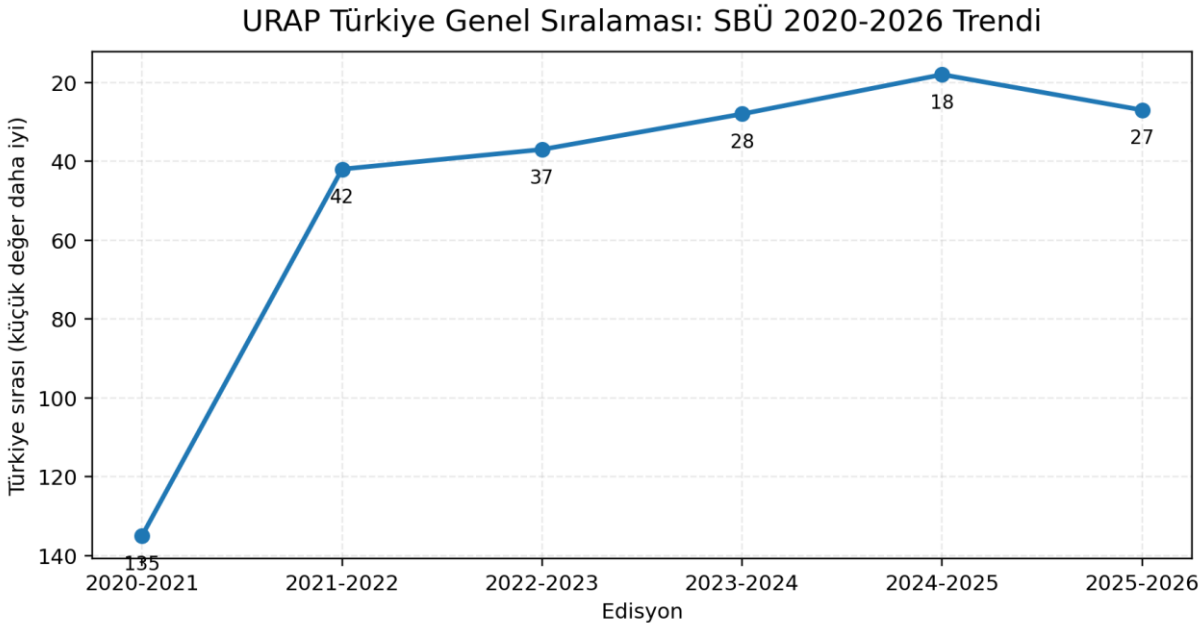

Şekil 27. SBÜ'nün URAP Türkiye genel sıralamasındaki 2020–2026 değişimi. Küçük sıra numarası daha iyi konumu ifade eder.

Sağlık Bilimleri Üniversitesi'nin Türkiye genel sırası 2020–2021'de 135 iken 2021–2022'de 42'ye, 2022–2023'te 37'ye, 2023–2024'te 28'e ve 2024–2025'te 18'e yükselmiştir. 2025–2026'da 27. sıraya gerileme görülmüştür. Buna rağmen 2020–2021 başlangıç düzeyine kıyasla

kurumun ulusal konumu belirgin biçimde güçlenmiştir. Toplam puanlar dönemler arasında doğrudan karşılaştırılmamalıdır. Türkiye metodolojisindeki gösterge ve azami puan değişiklikleri, ham toplam puanın yıllar arası yorumunu sınırlar. * *2023–2024 için toplam kurum sayısı dönemsel listede izlenebilen 183 kurum satırı esas alınarak gösterilmiştir; kaynak içi kapsam farklılığı nedeniyle yıldızla izlenmektedir.*

5. URAP Türkiye Özel Kategori Sıralamaları

Tablo 29. URAP yıl bazında Türkiye özel kategori sıralamaları

	Devlet Üniversiteleri	Tıp Fakültesi Olan	2000 Sonrası Kurulan
2020-2021	103 / 110	73 / 81	67 / 95
2021-2022	36 / 121	31 / 83	7 / 108
2022-2023	32 / 121	29 / 87	7 / 112
2023-2024	24 / 123	21 / 87	4 / 117
2024-2025	16 / 125	13 / 109	2 / 119
2025-2026	22 / 125	19 / 111	4 / 126

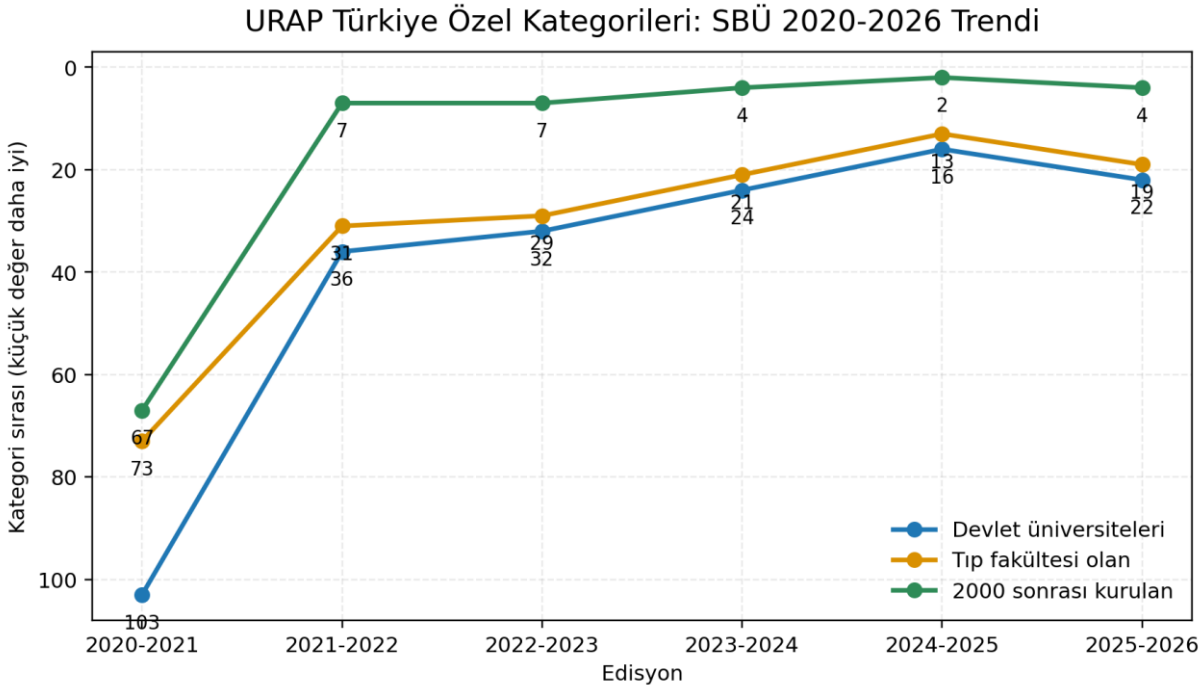

Şekil 28. SBÜ'nün URAP Türkiye özel kategori sıralamalarındaki 2020–2026 trendi.

Üç özel kategorinin tamamında 2020–2021 ile 2024–2025 arasında güçlü bir iyileşme görülmektedir. 2025–2026'da ise devlet üniversiteleri kategorisinde 16'dan 22'ye, tıp fakültesi olan üniversitelerde 13'ten 19'a ve 2000 sonrası kurulan üniversitelerde 2'den 4'e gerileme vardır. Bu üç sonuç, Türkiye genel sırasındaki 18 → 27 gerilemesiyle aynı yöndedir.

5.1. Tıp Fakültesi Olan Üniversiteler Kategorisi

SBÜ'nün Tıp Fakültesi olan üniversiteler kategorisindeki sırası 2020–2021'de 73 iken 2021–2022'de 31'e, 2022–2023'te 29'a, 2023–2024'te 21'e ve 2024–2025'te 13'e yükselmiştir. 2025–2026'da 19. sıraya gerilemiştir. Altı yıllık görünüm, son yıllık gerilemeye karşın belirgin orta vadeli iyileşmeye işaret etmektedir.

Tablo 30. Yıl bazında tıp fakültesi olan üniversiteler kategorisi

	Kategori sırası	**Kategori kurum sayısı**
2020-2021	73	81
2021-2022	31	83
2022-2023	29	87
2023-2024	21	87
2024-2025	13	109
2025-2026	19	111

5.2. Devlet Üniversiteleri

Devlet üniversiteleri kategorisinde SBÜ 2020–2021'de 103. sıradan 2024–2025'te 16. sıraya kadar yükselmiş; 2025–2026'da 22. sıraya gerilemiştir. Bu kategori, SBÜ'nün yalnız tüm üniversiteler içindeki değil, doğrudan devlet üniversiteleri arasındaki konumunu izlemek için kullanılmalıdır.

Tablo 31. Yıl bazında devlet üniversiteleri kategorisi

	Kategori sırası	Kategori kurum sayısı
2020-2021	103	110
2021-2022	36	121
2022-2023	32	121
2023-2024	24	123
2024-2025	16	125
2025-2026	22	125

5.3. 2000 Yılından Sonra Kurulan Üniversiteler

2000 yılından sonra kurulan üniversiteler kategorisi SBÜ'nün en güçlü ulusal karşılaştırma alanlarından biridir. Kurum 2020–2021'de 67. sıradayken 2021–2022 ve 2022–2023'te 7., 2023–2024'te 4., 2024–2025'te 2. sıraya yükselmiş; 2025–2026'da 4. sırada yer almıştır.

Tablo 32. 2000 yılından sonra kurulan üniversiteler kategorisi

	Kategori sırası	Kategori kurum sayısı
2020-2021	67	95
2021-2022	7	108
2022-2023	7	112
2023-2024	4	117
2024-2025	2	119
2025-2026	4	126

5.4. Kategoriler arası doğru okuma

URAP Türkiye Genel Sıralaması ile özel kategori sıralamaları birbirinin alternatifi değildir. Örneğin 2025–2026'da SBÜ Türkiye genelinde 27., devlet üniversiteleri arasında 22., tıp fakültesi olan üniversiteler arasında 19. ve 2000 sonrası kurulan üniversiteler arasında 4. sıradadır. Bu dört sonuç farklı karşılaştırma evrenlerini gösterir ve ayrı etiketlerle raporlanmalıdır.

Tablo 33. Kategoriler arası doğru okuma

2025–2026 görünümü	SBÜ sonucu	Karşılaştırma evreni
Türkiye Genel	27 / 198	Tüm URAP Türkiye listesi (198 kurum)
Devlet Üniversiteleri	22 / 125	Devlet üniversiteleri
Tıp Fakültesi Olan Üniversiteler	19 / 111	Tıp fakültesi bulunan üniversiteler
2000 Yılından Sonra Kurulan Üniversiteler	4 / 126	2000 sonrası kurulan üniversiteler

6. 2025–2026 Türkiye Bileşen Profili ve Metodoloji Değişikliği

Tablo 34. Türkiye bileşen profili ve metodoloji değişikliği

Bileşen	SBÜ puanı	Azami puan	Azamiye oran
Makale	150,52	200	%75,3
Atıf	130,29	200	%65,1
Bilimsel doküman	153,84	200	%76,9
Doktora	122,92	200	%61,5
Öğretim üyesi / öğrenci	100,00	100	%100,0
Uluslararası iş birliği	61,84	120	%51,5

Yurtiçi iş birliği	65,54	80	%81,9
TÜBİTAK proje	52,98	200	%26,5

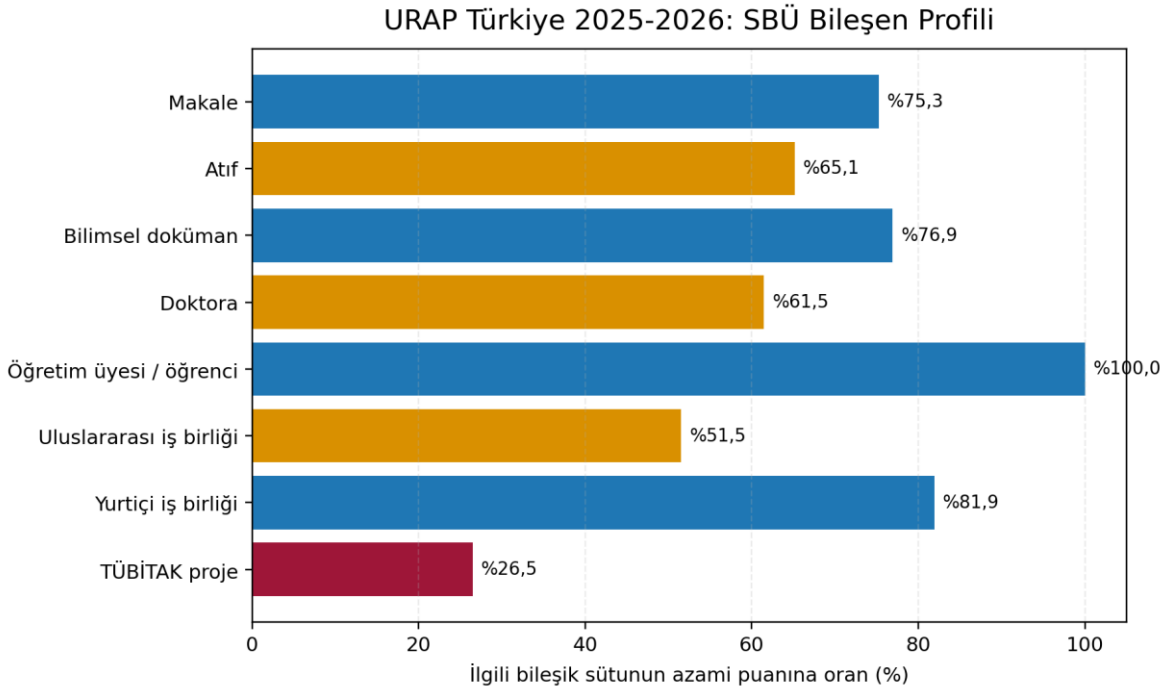

Şekil 29. URAP Türkiye 2025–2026 bileşik puanlarının ilgili azami puana oranı.

Normalize profil, ham puanların farklı azami ağırlıklara sahip olmasından kaynaklanan yanıltıcı karşılaştırmayı azaltmaktadır. Öğretim üyesi/öğrenci %100, yurtiçi iş birliği %81,9, bilimsel doküman %76,9 ve makale %75,3 ile görece güçlü görünmektedir. **TÜBİTAK proje %26,5 ile en düşük normalize bileşendir; uluslararası iş birliği %51,5 ile ikinci öncelikli gelişim alanıdır.**

6.1. Metodolojik kırılmalar

Tablo 35. Türkiye bileşen profili ve metodoloji değişikliği

	Metodoloji	Trend yorumuna etkisi
2023–2024	9 göstergeye 6 yeni gösterge eklenerek 15 göstergeli yapıya geçiş	İş birliği ve TÜBİTAK proje göstergeleri görünür hâle geldi.
2024–2025	15 gösterge; TÜBİTAK proje kriterleri 20+20 = 40 puan; azami toplam 1140	Toplam puan önceki yapıyla doğrudan kıyaslanmamalı.
2025–2026	15 gösterge; TÜBİTAK proje kriterleri 100+100 = 200 puan; azami toplam 1300	TÜBİTAK bileşeninin sıralama üzerindeki potansiyel etkisi belirgin biçimde arttı.

7. URAP Dünya Alan Sıralaması – Medical and Health Sciences

URAP'ın küresel portalı dünya genel sıralamasının yanında Field Rankings (Dünya Alan Sıralamaları) da yayımlamaktadır. Türkçe URAP raporları, Türk üniversitelerinin bu küresel alan listelerindeki dünya sırasını ve Türkiye içindeki konumunu birlikte göstermektedir. Bu nedenle aşağıdaki sonuçlar Türkiye özel kategorisi değil, URAP Dünya Alan Sıralaması sonuçlarıdır.

Tablo 36. URAP dünya ve Türkiye alan sıralaması – Medical and Health Sciences

Edisyon	Dünya alan sırası	Türkiye içi konum
2020-2021	894	14
2021-2022	984	15
2022-2023	887	10
2023-2024	389	3
2024-2025	362	2
2025–2026	—	—

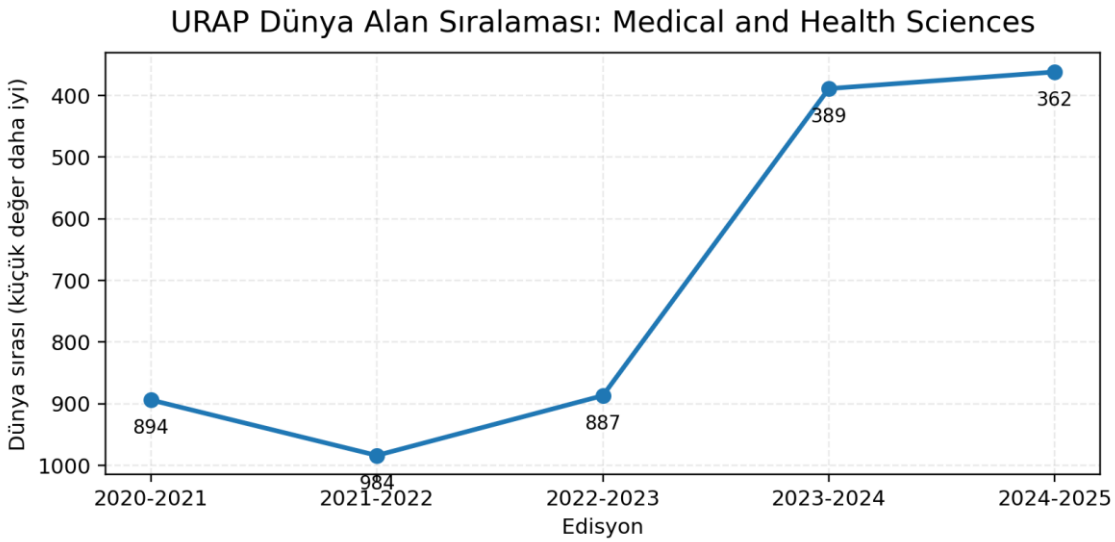

Şekil 30 (a). Medical and Health Sciences alanında SBÜ'nün dünya sırası.

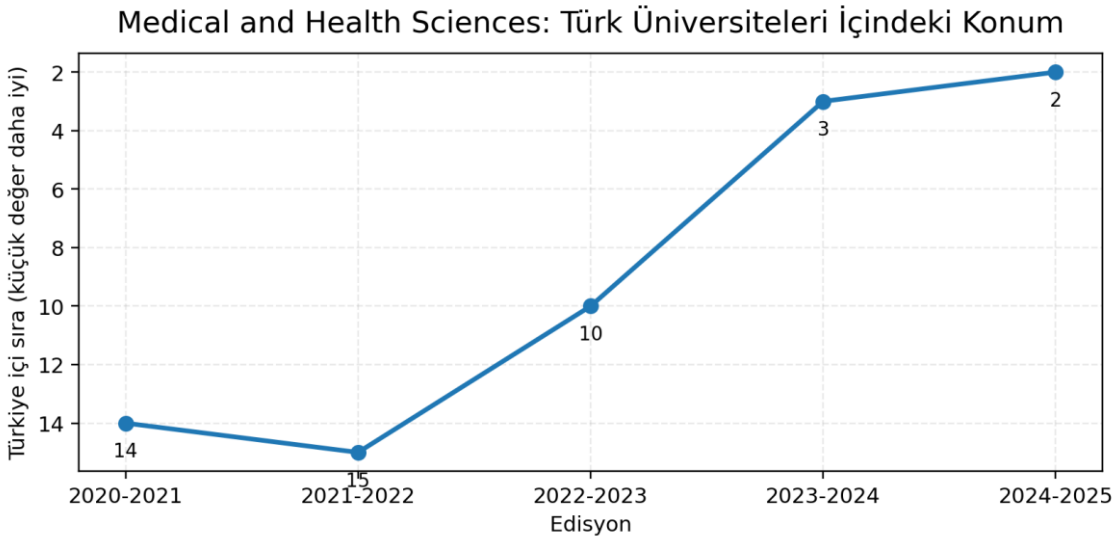

Şekil 30 (b). Medical and Health Sciences alanında SBÜ'nün Türk üniversiteleri içindeki konumu.

Sağlık Bilimleri Üniversitesi (SBÜ), Medical and Health Sciences alanında 2020–2021'de dünya 894. / Türkiye 14. iken 2024–2025'te dünya 362. / Türkiye 2. konumuna yükselmiştir. Bu alan, kurumun genel dünya sıralamasına kıyasla belirgin biçimde daha güçlü bir uluslararası görünürlük sergilemektedir.

8. Seçilmiş Sağlık Alanları – 2024–2025

2024–2025 URAP Dünya Alan Sıralaması raporunda SBÜ; Surgery alanında Türkiye 1. / dünya 269., Pediatrics alanında Türkiye 2. / dünya 181., Dentistry alanında Türkiye 3. / dünya 170. ve Pharmacology alanında Türkiye 5. / dünya 469. sıradadır. Bu sonuçlar, SBÜ'nün sağlık temalı alanlarda yalnız yayın hacmi değil, alan bazlı ulusal görünürlük açısından da güçlü bir konuma sahip olduğunu göstermektedir. **Alan sonuçları genel dünya sıralaması veya URAP Türkiye genel sırası ile birleştirilmemelidir. Her alan kendi karşılaştırma evreni içinde değerlendirilmelidir.**

Tablo 37. Seçilmiş sağlık alanları – 2024–2025

Alan	Türkiye içi konum	Dünya alan sırası
Surgery	1	269
Pediatrics	2	181
Dentistry	3	170
Pharmacology	5	469

8.1. Alan sonuçlarının kurumsal önemi

- Surgery alanındaki Türkiye 1.'liği korunması gereken belirgin bir güçlü alandır.
- Medical and Health Sciences ve Pediatrics sonuçları SBÜ'nün sağlık tematik profilini uluslararası sıralamada görünür kılmaktadır.
- Dentistry ve Pharmacology sonuçları, ilgili fakülte/alan düzeyindeki yayın ve atıf performansının ayrıca izlenmesi için uygun benchmark alanlarıdır.

9. Bütünleşik Değerlendirme

Tablo 38. Bütünleşik değerlendirme

Çerçeve	2024–2025	2025–2026	Yıllık değişim
URAP Dünya Genel	1042	958	84 basamak iyileşme
URAP Türkiye Genel	18 / 190	27 / 198	9 basamak gerileme
Devlet Üniversiteleri	16 / 125	22 / 125	6 basamak gerileme
Tıp Fakültesi Olan	13 / 109	19 / 111	6 basamak gerileme
2000 Sonrası Kurulan	2 / 119	4 / 126	2 basamak gerileme

10. Doğrulanmış Master Tablo

Tablo 39. Doğrulanmış master tablo

Edisyon	Dünya	Dünya listesinden TR*	Türkiye genel / toplam kurum	Devlet	Tıp fakülteli	2000 sonrası	Dünya statüsü
2020-2021	—	—	135 / 166	103 / 110	73 / 81	67 / 95	SBÜ SATIRI BULUNMADI
2021-2022	1639	32 / 112	42 / 179	36 / 121	31 / 83	7 / 108	DOĞRULANDI
2022-2023	1194	18 / 118	37 / 183	32 / 121	29 / 87	7 / 112	DOĞRULANDI
2023-2024	1245	19 / 119	28 / 183*	24 / 123	21 / 87	4 / 117	DOĞRULANDI
2024-2025	1042	15 / 126	18 / 190	16 / 125	13 / 109	2 / 119	DOĞRULANDI

2025-2026	958	10 / 128	27 / 198	22 / 125	19 / 111	4 / 126	DOĞRULANDI

** Dünya listesinden TR konumu, dünya Excel'indeki ülke kodu kullanılarak tarafımızca türetilmiştir; resmî URAP Türkiye Genel Sıralaması değildir.*

10.1. Dünya Alan Sıralaması – son doğrulanmış görünüm

Tablo 40. Doğrulanmış master tablo

Alan	Son doğrulanmış edisyon	Dünya sırası	Türkiye içi konum
Medical and Health Sciences	2024–2025	362	2
Surgery	2024–2025	269	1
Pediatrics	2024–2025	181	2
Dentistry	2024–2025	170	3
Pharmacology	2024–2025	469	5

Bu master tablo, rapor, grafik ve daha sonra hazırlanacak yönetim sunumunun tek veri kaynağı olarak kullanılmalıdır. Yeni bir URAP sıralaması yayımlandığında güncelleme önce master tabloya işlenmeli; ardından rapor ve grafikler aynı setten üretilmelidir.

Sonuç olarak SBÜ'nün 2020–2026 URAP görünümü; dünya genel sıralamasında orta vadeli yükseliş, Türkiye genel ve özel kategori sıralamalarında 2024–2025'e kadar güçlü iyileşme ve 2025–2026'da kısmi gerileme, sağlık alan sıralamalarında ise belirgin güçlü konum ile özetlenebilir.

M. ROUND UNIVERSITY RANKING (RUR)

İsviçre merkezli RUR, Clarivate Analytics verilerini kullanarak üniversiteleri 4 ana alanda (Öğretim, Araştırma, Uluslararası Çeşitlilik, Finansal Sürdürülebilirlik) 20 gösterge ile eşit ağırlıklı olarak ölçer. **SBÜ bu sıralama metriğinde hiç yer almamıştır.**

Tablo 41. Ana boyut, gösterge ve ağırlık

Ana Boyut	Gösterge (Indicator)	Ağırlık
Öğretim (%40)	Öğretim Elemanı / Öğrenci Oranı	%8
	Öğretim Elemanı / Verilen Lisans Mezun Sayısı Oranı	%8
	Verilen Doktora Derecesi / Öğretim Elemanı Oranı	%8
	Verilen Doktora Derecesi / Verilen Lisans Mezun Sayısı Oranı	%8
	Dünya Öğretim İtibarı (World Teaching Reputation)	%8
Araştırma (%40)	Akademisyen Başına Düşen Atıf Sayısı	%8
	Kabul Edilen Doktora Başına Verilen Doktora Oranı	%8
	Normalize Edilmiş Atıf Etkisi (Normalized Citation Impact)	%8
	Akademisyen Başına Düşen Yayın Sayısı	%8
	Dünya Araştırma İtibarı (World Research Reputation)	%8
Uluslararası Çeşitlilik (%10)	Uluslararası Akademisyen Oranı	%2
	Uluslararası Öğrenci Oranı	%2
	Uluslararası Ortak Yazarlı Yayın Oranı	%2

Finansal Sürdürülebilirlik (%10)	Bölge Dışındaki İtibar Skoru	%2
	Uluslararası Seviye / Düzey Skoru	%2
	Akademisyen Başına Kurumsal Gelir	%2
	Öğrenci Başına Kurumsal Gelir	%2
	Araştırma Geliri Başına Düşen Yayın Sayısı	%2
	Akademisyen Başına Araştırma Geliri	%2
	Kurumsal Gelir İçindeki Araştırma Geliri Oranı	%2

SBÜ İÇIN GÜÇLÜ VE ZAYIF YÖNLER

GÜÇLÜ YÖNLER

- Akademisyen başına düşen yayın sayısı
- Toplam atıf

ZAYIF YÖNLER

- Öğretim ve araştırma itibar anketleri %16'lık büyük bir toplam ağırlığa sahiptir. Uluslararası tanınırlığının yetersizliği ve Uluslararası çalışmaların azlığı
- Araştırma Geliri / Akademisyen skorunun düşük oluşu
- Öğretim Elemanı / Öğrenci Oranı

N. YÖK ÜNİVERSİTE İZLEME VE DEĞERLENDİRME RAPORU

2020–2024 Verileriyle Sıralama Gelişimi

2020	2021	—	—	—	1
2021	2022	Öğrenci başına yapılan cari harcama miktarı en yüksek devlet üniversiteleri (Bin TL)	—	—	1
2022	2023	Ulusal hakemli dergilerde yayımlanan öğretim elemanı başına düşen yayın sayısı Ulusal yayınlara atıf sayısına göre üniversitelerin dağılımı Kişi başı elektrik enerjisi tüketimine göre üniversitelerin dağılımı (kW-saat)	Doktora programından mezun olan öğrenci sayısına göre üniversitelerin dağılımı En yüksek %10'luk dilimde atıf alan yayın sayısı ortalamasının dağılımı Uluslararası değişim programları kapsamında gelen öğrenci sayısına göre üniversitelerin dağılımı	ARWU dünya sıralamasında en başarılı olan üniversiteler	7
2023	2024	Endeksli Dergi ve Kitaplarda Ulusal İş Birliği ile Yayımlanmış Yayın Oranı Ulusal Yayınlara Atıf Sayısı Ulusal Hakemli Dergilerde Yayımlanmış Öğretim Elemanı Başına Düşen Yayın Sayısı	Akademik Personel İçinde Kadın Personel Oranı	ARWU dünya sıralamasında en başarılı olan üniversiteler	6

		Kulüplere kayıtlı öğrenci sayısının en yüksek olduğu üniversiteler			
2024	2025	Mezunların yurt içi ilk 6 ayda istihdama katılma oranının en yüksek olduğu üniversiteler (%) Lisans mezunlarının yurt içi ilk 6 ayda istihdama katılma oranının en yüksek olduğu üniversiteler (%) Web of Science indeksli dergi ve kitaplarda ulusal iş birliği ile yayımlanmış yayın oranının en yüksek olduğu üniversiteler Ulusal Yayınlara Atıf Sayısı	TÜBİTAK Tarafından Verilen Ulusal ve Uluslararası Araştırma Bursu Sayısı	ARWU dünya sıralaması	6

YÖK Raporlarına Göre Sağlık Bilimleri Üniversitesi'nin Yolculuğu

2020–2024 veri yılları



Sağlık Bilimleri Üniversitesi • YÖK Üniversite İzleme ve Değerlendirme

Gösterge	Veri Yılları	2022	2023	2024	Takip Yorumu
Ulusal Yayınlara Atıf Sayısı	2022 → 2023 → 2024	1.	İlk 5	İlk 5	3 yıl kesintisiz üst sıralama
ARWU dünya sıralaması	2022 → 2023 → 2024	601–700 / TR	601–701 / TR	601–700	3 yıl kesintisiz dünya sıralaması görünürlüğü
Ulusal Hakemli Dergilerde Yayımlanmış Öğretim Elemanı Başına	2022 → 2023	1. / 0,82	İlk 5 / 3.	—	2 yıl kesintisiz üst sıralama
Ulusal iş birliği ile yayımlanmış yayın	2023 → 2024	—	11. / %70,48	14. / %68,53	2 yıl kesintisiz; oran ve sıra ayrıca izlenebilir

Durum	Gösterge	Veri Yılı	SBÜ Değeri	Sonuç	Takip
İlk 20'de giriş yok	—	2020	—	—	—
Sıralama	Öğrenci başına yapılan cari harcama miktarı en yüksek devlet	2021	80,84 bin TL	1. (devlet) / 3. (genel)	İlk giriş
İstikrarlı gelişim	Doktora programından mezun olan öğrenci sayısına göre üniversitelerin	2022	—	İlk 3'te 2.	Tek yıl
Sıralama	Ulusal hakemli dergilerde yayımlanan öğretim elemanı başına düşen	2022	0,82	1.	2022 → 2023
İstikrarlı gelişim	En yüksek %10'luk dilimde atıf alan yayın sayısı ortalamasının dağılımı	2022	—	İlk 3'te 3.	Tek yıl
Sıralama	Ulusal yayınlara atıf sayısına göre üniversitelerin dağılımı	2022	9.412 atıf	1.	2022 → 2023 → 2024
Dünya sıralaması	ARWU dünya sıralamasında en başarılı olan üniversiteler	2022	601–700	Türkiye 2.	2022 → 2023 → 2024
İstikrarlı gelişim	Uluslararası değişim programları kapsamında gelen öğrenci sayısına göre üniversitelerin dağılımı	2022	—	İlk 3'te 1.	Tek yıl
Sıralama	Kişi başı elektrik enerjisi tüketimine göre üniversitelerin dağılımı (kW-	2022	8,92 kW-saat	1.	Tek yıl
Sıralama	Endeksli Dergi ve Kitaplarda Ulusal İş Birliği ile Yayımlanmış Yayın Oranı	2023	%70,48	11.	2023 → 2024
Dünya sıralaması	ARWU dünya sıralamasında en başarılı olan üniversiteler	2023	601–701	Türkiye 2.	2022 → 2023 → 2024
Sıralama	Ulusal Yayınlara Atıf Sayısı	2023	—	İlk 5	2022 → 2023 → 2024
Sıralama	Ulusal Hakemli Dergilerde Yayımlanmış Öğretim Elemanı Başına Düşen	2023	—	İlk 5 / 3.	2022 → 2023
Sıralama	Kulüplere kayıtlı öğrenci sayısının en yüksek olduğu üniversiteler	2023	33.166 öğrenci	11.	Tek yıl
İstikrarlı gelişim	Akademik Personel İçinde Kadın Personel Oranı	2023	—	İlk 3'te 1.	Tek yıl
Sıralama	Mezunların yurt içi ilk 6 ayda istihdama katılma oranının en yüksek olduğu üniversiteler (%)	2024	%44,02	10.	Tek yıl
Sıralama	Lisans mezunlarının yurt içi ilk 6 ayda istihdama katılma oranının en yüksek olduğu üniversiteler (%)	2024	%52,20	8.	Tek yıl
Sıralama	Web of Science indeksli dergi ve kitaplarda ulusal iş birliği ile yayımlanmış yayın oranının en yüksek olduğu üniversiteler	2024	%68,53	14.	2023 → 2024
İstikrarlı gelişim	TÜBİTAK Tarafından Verilen Ulusal ve Uluslararası Araştırma Bursu Sayısı	2024	—	2.	Tek yıl
Sıralama	Ulusal Yayınlara Atıf Sayısı	2024	—	İlk 5	2022 → 2023 → 2024
Dünya sıralaması	ARWU dünya sıralaması	2024	601–700	601–700 bandı	2022 → 2023 → 2024

2020 VERİLERİ

2020 VERİSİ
2021 raporu

2021 Üniversite İzleme ve Değerlendirme Genel Raporu

İlk 20'de sıralamaya giriş yok

2020 verilerinin yer aldığı 2021 raporunda SBÜ, listelerde ilk 20'ye giren göstergeler arasında yer almamıştır.

2021 VERİLERİ

2021 VERİSİ
2022 raporu

2022 Üniversite İzleme ve Değerlendirme Genel Raporu

SIRALAMA LİSTELERİ

Öğrenci başına yapılan cari harcama miktarı en yüksek devlet üniversiteleri (Bin TL)

80,84 bin TL

Devlet üniversiteleri: 1. sıra • Genel sıralama: 3. sıra

Not: SBÜ'nün YÖK Üniversite İzleme ve Değerlendirme raporlarında ilk kez sıralamaya girdiği yıl.

2022 VERİLERİ

2022 VERİSİ
2023 raporu

2023 Üniversite İzleme ve Değerlendirme Genel Raporu

SIRALAMA LİSTELERİ

Ulusal hakemli dergilerde yayımlanan öğretim elemanı başına düşen yayın sayısı

0,82

1. sıra

Ulusal yayınlara atıf sayısı

9.412 atıf

1. sıra

ARWU dünya sıralamasında en başarılı olan üniversiteler

601–700 bandı

Türkiye 2. • Dünya sıralamasına giriş

Kişi başı elektrik enerjisi tüketimine göre üniversitelerin dağılımı (kW-saat)

8,92 kW-saat

1. sıra

Not: 2022 veri yılında araştırma, uluslararasılaşma ve sürdürülebilirlik göstergelerinde belirgin görünürlük oluşmuştur.

2022 VERİLERİ

2022 VERİSİ
2023 raporu

2023 Üniversite İzleme ve Değerlendirme Genel Raporu

İSTİKRARLI GELİŞİM

Doktora programından mezun olan öğrenci sayısına göre üniversitelerin dağılımı

Geçmiş veriler dikkate alındığında ilk 3'te: 2. sırada SBÜ

En yüksek %10'luk dilimde atıf alan yayın sayısı ortalamasının dağılımı

Geçmiş veriler dikkate alındığında ilk 3'te: 3. sırada SBÜ

Uluslararası değişim programları kapsamında gelen öğrenci sayısına göre üniversitelerin dağılımı

Geçmiş veriler dikkate alındığında ilk 3'te: 1. sırada SBÜ

İstikrarlı gelişim raporları, ana sıralamaya girmeyen ancak geçen yıllara oranla yüksek gelişim gösteren üniversiteleri göste rmektedir.

2023 VERİLERİ

2023 VERİSİ
2024 raporu

2024 Üniversite İzleme ve Değerlendirme Genel Raporu

SIRALAMA LİSTELERİ

Endeksli Dergi ve Kitaplarda Ulusal İş Birliği ile Yayımlanmış Yayın Oranı

%70,48

11. sıra

ARWU dünya sıralamasında en başarılı olan üniversiteler

601–701 bandı

Türkiye 2.

Ulusal Yayınlara Atıf Sayısı

İlk 5 • 1. sıra

Ulusal Hakemli Dergilerde Yayımlanmış Öğretim Elemanı Başına Düşen Yayın Sayısı

İlk 5 • 3. sıra

Kulüplere kayıtlı öğrenci sayısının en yüksek olduğu üniversiteler

33.166 öğrenci

11. sıra

Not: Araştırma göstergelerinde süreklilik korunurken topluma hizmet/sosyal sorumluluk alanında yeni bir sıralama görünürlüğü oluşmuştur.

2023 VERİLERİ

2023 VERİSİ
2024 raporu

2024 Üniversite İzleme ve Değerlendirme Genel Raporu

İSTİKRARLI GELİŞİM

Akademik Personel İçinde Kadın Personel Oranı

Geçmiş yıllar dikkate alındığında istikrarlı gelişim gösterenler arasında: ilk 3'te SBÜ

5

İstikrarlı gelişim raporları, ana sıralamaya girmeyen ancak geçen yıllara oranla yüksek gelişim gösteren üniversiteleri göste rmektedir.

2024 VERİLERİ

2024 VERİSİ
2025 raporu

2025 Üniversite İzleme ve Değerlendirme Genel Raporu

SIRALAMA LİSTELERİ

Mezunların yurt içi ilk 6 ayda istihdama katılma oranının en yüksek olduğu üniversiteler (%)

%44,02

10. sıra

Lisans mezunlarının yurt içi ilk 6 ayda istihdama katılma oranının en yüksek olduğu üniversiteler (%)

%52,20

8. sıra

Web of Science indeksli dergi ve kitaplarda ulusal iş birliği ile yayımlanmış yayın oranının en yüksek olduğu üniversiteler

%68,53

14. sıra

Ulusal Yayınlara Atıf Sayısı

İlk 5 - 1. Sıra

ARWU dünya sıralaması

601–700 bandı

Türkiye'de listede • İstanbul Üniversitesi 401–500, SBÜ 601–700, Hacettepe 701–800

Not: Eğitim-istihdam göstergeleri ilk kez belirgin biçimde öne çıkarken araştırma ve ARWU görünürlüğü sürmüştür.

2024 VERİLERİ

2024 VERİSİ
2025 raporu

2025 Üniversite İzleme ve Değerlendirme Genel Raporu

İSTİKRARLI GELİŞİM

TÜBİTAK Tarafından Verilen Ulusal ve Uluslararası Araştırma Bursu Sayısı

Geçmiş yıllar dikkate alındığında istikrarlı gelişim gösterenler arasında: SBÜ 2. sırada

İstikrarlı gelişim raporları, ana sıralamaya girmeyen ancak geçen yıllara oranla yüksek gelişim gösteren üniversiteleri göste rmektedir.

Ardışık Yıllarda Takip Edilebilen Başarılar

Aynı göstergenin peş peşe veri yıllarında yeniden sıralamaya girmesi

ARWU	2022 → 2023 → 2024	601–700 → 601–701 → 601–700 TR üniversiteleri arasında 2.lik
Ulusal yayınlara atıf	2022 → 2023 → 2024	1. → İlk 5 (1) → İlk 5 (1) Gösterge 'ilk beş' şeklinde tanımlanmış 2023'ten sonra. SBÜ 1. sırada görülmekte
Ulusal hakemli yayın / öğretim elemanı	2022 → 2023	1. (0,82) → İlk 5 (3) Gösterge 'ilk beş' şekline dönüştürülmüş. SBÜ 3. sıraya gerilemiş.
Ulusal iş birliği yayın oranı	2023 → 2024	11. (%70,48) → 14. (%68,53) SBÜ iki sıra gerilemiş.

Süreklilik Göstermeyen Göstergeler

Aynı göstergenin peş peşe veri yıllarında yeniden sıralamaya girmesi

Öğrenci başına yapılan cari harcama miktarı en yüksek devlet üniversiteleri (Bin TL)	**2020**	1. (devlet) / 3. (genel) sıralaması vardı ama tekrar listelere girilmedi.
Ulusal hakemli dergilerde yayımlanan öğretim elemanı başına düşen yayın sayısı	**2022 -2023**	2022 yılında 1.lik, 2023 yılında 3.lük varken gösterge 2024 yılında 'öğretim üyesi' şeklinde güncellenmiş.
Kişi başı elektrik enerjisi tüketimine göre üniversitelerin dağılımı (kW-saat)	**2023**	8,92 kW-saat ile 1.lik, daha sonra listelere girilmedi.
Kulüplere (Topluluklara) kayıtlı öğrenci sayısının en yüksek olduğu üniversiteler	**2023**	33.166 öğrenci ile 11. sıradaydık ancak 2024 verilerinde görülmüyoruz.



Kaynak: https://veriyonetim.yok.gov.tr/tr/page/506

O. UI GREENMETRİC SUSTAINABLE UNIVERSITY RANKINGS

- https://uigreenmetric.com/register/university

1. Kayıt Formunun Doldurulması

- Üniversitemize ilişkin temel bilgiler, yetkili iletişim kişisi ve sürdürülebilirlikten sorumlu yöneticinin iletişim bilgileri sisteme girilir.

2. Başvurunun Gönderilmesi ve Onay

- Başvuru UI GreenMetric ekibine iletilir. Başvurunun incelenmesinin ardından üniversitemize kayıt onayı e-posta yoluyla gönderilir.

3. Greenmetrıc Anketine Erişim

- Kayıt onaylandıktan sonra üniversitemize **SUR (Sustainability University Rankings) anket portalına** erişim için gerekli kullanıcı bilgileri iletilir.

Başvuru İletişimi

- Başvuru bilgilerimiz ayrıca **support@uigreenmetric.com** adresine, konu kısmına **"UI GreenMetric Registration"** yazılarak doğrudan iletilebilir.



WORLD RANK	CNT RANK	UNIVERSITY	TOTAL SCORE	SI	EC	WS	WR	TR	ED
25	1	Istanbul Technical University Turkiye, Europe	9062.5	1175	1775	1700	987.5	1675	1750
48	2	Yildiz Technical University Turkiye, Europe	8850	1150	1875	1425	900	1775	1725
55	3	Cyprus International University Turkiye, Europe	8825	1300	1725	1575	1000	1612.5	1612.5
66	4	Erciyes University Turkiye, Europe	8775	1400	1800	1450	837.5	1625	1662.5
83	5	Ege University Turkiye, Europe	8700	1450	1650	1600	887.5	1537.5	1575

1. Setting & Infrastructure — %11

GreenMetric bu başlık altında kampüsün fiziksel yapısını, yeşil alanlarını ve sürdürülebilir kampüs altyapısını değerlendirmektedir.

Değerlendirilen göstergeler

- Açık alanın toplam kampüs alanına oranı
- Araştırma, eğitim ve/veya orman/tarım faaliyetlerinde kullanılan orman bitki örtüsü alanı
- Bitkisel örtü ile kaplı toplam kampüs alanı
- Toplam kampüs nüfusuna göre açık alan miktarı
- Engelli, özel gereksinimli ve/veya annelik bakımı için kampüs olanakları
- Güvenlik ve emniyet olanakları
- Öğrenci, akademik ve idari personelin refahını destekleyen sağlık altyapısı
- Flora, fauna, yaban hayatı ve/veya genetik kaynakların korunmasına yönelik tesisler

Toplanması gereken temel veriler

- Her kampüs/yerleşke için toplam kampüs alanı (m^2)
- Toplam bina alanı (m^2)
- Toplam yeşil alan (m^2)
- Ağaçlandırılmış alan (m^2)
- Kampüs içindeki açık alan (m^2)
- Yeşil alan / toplam alan oranı (%)
- Bina sayısı
- Sürdürülebilir/yeşil bina sayısı
- Yeşil bina sertifikaları
- Engelsiz ulaşım altyapısı
- Kampüs içi sağlık altyapısı
- Güvenlik altyapısı
- ICT/akıllı kampüs sistemleri
- Kampüs haritası

2. Energy & Climate Change — %20

GreenMetric'in en yüksek ağırlığa sahip değerlendirme alanıdır. Enerji tüketimi, yenilenebilir enerji, enerji verimliliği ve karbon emisyonları değerlendirilmektedir.

Değerlendirilen göstergeler

- Enerji verimli cihazların kullanımı
- Akıllı bina uygulamalarının kullanımı
- Kampüsteki yenilenebilir enerji kaynaklarının sayısı
- Kişi başına elektrik tüketimi
- Yenilenebilir enerjinin toplam enerji kullanımına oranı
- Binalarda uygulanan yeşil bina unsurları
- Sera gazı emisyonlarını azaltmaya yönelik programlar
- Kişi başına karbon ayak izi
- Enerji ve iklim değişikliği alanındaki yenilikçi programlar
- Üniversitenin iklim değişikliği üzerindeki etkili programları

SBÜ'de mevcut olan veriler;

- **2024 kişi başı elektrik enerjisi tüketimi: 91 kWh/kişi**
- **2024 kişi başı doğrudan karbon ayak izi: 24 kg CO_2e/kişi**

Toplanması gereken ilave veriler;

- Kampüs bazında elektrik tüketimi (kWh)
- Mümkünse bina bazında elektrik tüketimi
- Toplam enerji tüketimi
- Güneş paneli kapasitesi (kW)
- Yıllık güneş enerjisi üretimi (kWh)
- Diğer yenilenebilir enerji kaynakları
- Yenilenebilir enerjinin toplam enerjiye oranı
- LED dönüşümleri
- Yalıtım yatırımları
- Enerji verimli HVAC sistemleri
- Akıllı sensörler
- Akıllı bina sistemleri
- Enerji verimliliği için yapılan harcamalar
- Bu yatırımların sağladığı enerji tasarrufu
- Scope 1 emisyonları
- Scope 2 emisyonları
- Mümkünse Scope 3 emisyonları
- Toplam CO_2e

3. Waste — %17

Atıkların azaltılması, geri dönüşümü, ayrıştırılması ve bertaraf süreçleri değerlendirilmektedir.

Değerlendirilen göstergeler

- 3R (Reduce, Reuse, Recycle) programı
- Üniversitede plastik ve kâğıt kullanımını azaltma programı
- Organik atıkların arıtılması
- İnorganik atıkların arıtılması
- Toksik atıkların arıtılması
- Kanalizasyon/atıksu bertarafı

SBÜ'de mevcut olan veri

- **2024 yılında geri dönüşüme kazandırılan atık miktarı: 90.278 kg**

Mevcut verideki eksiklik

- GreenMetric, atıkları türlerine göre de değerlendirmektedir. Mevcut veride yalnızca **toplam geri dönüşüme kazandırılan atık miktarı** bulunmaktadır.

Toplanması gereken atık verileri

- Toplam atık (kg)
- Kâğıt atığı (kg)
- Plastik atığı (kg)
- Cam atığı (kg)
- Metal atığı (kg)
- Organik atık (kg)
- Diğer atıklar (kg)
- Tıbbi atık (kg)
- Laboratuvar atığı (kg)
- Kimyasal atık (kg)
- Enfeksiyöz atık (kg)
- Kesici-delici atık (kg)
- Elektronik atık (kg)

4. Water — %11

Kampüslerde su tüketiminin azaltılması, suyun korunması, geri kazanımı ve su kirliliğinin kontrolü değerlendirilmektedir.

Değerlendirilen göstergeler

- Su emilimi için kullanılan toplam alan
- Su koruma programı ve uygulaması
- Su geri dönüşüm programı
- Su verimli cihazların kullanımı
- Arıtılmış su kullanımı
- Kampüs alanında su kirliliğinin kontrolü

Her kampüs/yerleşke için toplanması gereken veriler

- Şebeke suyu tüketimi (m^3)
- Toplam su tüketimi (m^3)
- Kişi başına su tüketimi
- Yağmur suyu toplama miktarı (m^3)
- Geri kazanılmış su miktarı (m^3)
- Geri kazanılmış su / toplam su oranı (%)
- Gri su kullanımı
- Arıtılan atık su miktarı
- Su tasarrufu yatırımları (TL)
- Su tasarrufu sağlayan sistem sayısı
- Tahmini yıllık su tasarrufu (m^3/yıl)

5. Transportation — %17

Kampüs içi ve kampüse ulaşımda çevresel etkilerin azaltılması ve sürdürülebilir ulaşım olanakları değerlendirilmektedir.

Değerlendirilen göstergeler

- İçten yanmalı motorlu araçların kampüs nüfusuna oranı
- Servis hizmetleri
- Sıfır emisyonlu araçların kampüste bulunabilirliği
- Sıfır emisyonlu araçların kampüs nüfusuna oranı
- Otopark alanının toplam kampüs alanına oranı
- Son üç yılda otomobil kullanımını azaltmaya yönelik programlar
- Kampüste özel araç kullanımını azaltmaya yönelik girişimler
- Kampüsteki yaya yolları

Toplanması gereken veriler

- Öğrenci, akademik ve idari personelin ulaşım tercihleri
- Kampüse geliş sıklığı
- Kullanılan ulaşım türleri
- Yıllık ulaşım anketi sonuçları
- Servis araç sayısı
- Servislerin yakıt türleri
- Elektrikli araç sayısı
- Kampüs içi elektrikli araç sayısı
- Bisiklet park yeri sayısı
- Bisiklet yolu uzunluğu
- Yaya yolu uzunluğu
- EV şarj istasyonu sayısı
- Otopark kapasitesi
- Kampüs içi araç sayısı

6. Education & Research — %13

Sürdürülebilirliğin eğitim, araştırma ve öğrenci faaliyetlerine ne ölçüde entegre edildiği değerlendirilmektedir.

Değerlendirilen göstergeler

- Sürdürülebilirlik derslerinin toplam derslere oranı
- Sürdürülebilirlik araştırmalarının toplam araştırma finansmanına oranı
- Sürdürülebilirlik konusundaki bilimsel yayınların akademisyen/araştırmacılara oranı
- Sürdürülebilirlik ile ilgili etkinlik ve programların sayısı
- Öğrenci topluluklarının düzenlediği sürdürülebilirlik faaliyetleri
- Kampüsteki kültürel faaliyetler
- Uluslararası iş birlikli sürdürülebilirlik programları
- Öğrencilerin katıldığı sürdürülebilirlik temalı toplum hizmetleri
- Sürdürülebilirlik temalı girişimlerin sayısı
- Son üç yılda mezunların istihdam oranı

SBÜ'de takip edilmesi gereken veriler

- Sürdürülebilirlik dersi sayısı
- Sürdürülebilirlik içeren ders sayısı
- Bu derslerdeki toplam öğrenci sayısı
- Sürdürülebilirlik dersi veren akademisyen sayısı
- Sürdürülebilirlik temalı yayın sayısı
- Sürdürülebilirlik temalı proje sayısı
- Sürdürülebilirlik temalı tez sayısı
- Sürdürülebilirlik alanında çalışan akademisyen sayısı
- Sürdürülebilirlik araştırma bütçesi
- Çevre/sürdürülebilirlik öğrenci toplulukları
- Sürdürülebilirlik etkinlikleri
- Öğrenci sürdürülebilirlik projeleri

7. Governance & Digitalization — %11

Sürdürülebilirliğin üniversitenin yönetim, bütçe, dijitalleşme ve kurumsal politika süreçlerine entegrasyonu değerlendirilmektedir.

Değerlendirilen göstergeler

- Sürdürülebilirlik çalışmalarına ayrılan üniversite bütçesi
- Üniversitenin sürdürülebilirlik web sitesi
- Sürdürülebilirlik raporu
- Finansal rapor
- Sürdürülebilirliği koordine eden birim/ofisin bulunması
- Sürdürülebilirlik programlarının planlanması, uygulanması, izlenmesi ve değerlendirilmesinde Bilgi ve İletişim Teknolojilerinin kullanımı
- Karar alma, verimlilik ve hizmet sunumunu destekleyen ileri dijital teknolojilere yönelik politika
- Kadın üniversite yöneticilerinin toplam kurumsal yöneticilere oranı
- Yolsuzlukla mücadele ve dürüstlük sistemi
- İhbar ve şikâyet sistemi
- Öğrenme Yönetim Sistemi (LMS) destekli dijital okuryazarlık programları
- Üniversite yöneticileri, akademik/idari personel ve öğrenciler için yazılı etik kuralları

GREENMETRIC İÇİN KANIT DOSYALARININ HAZIRLANMASI

Kampüs ve altyapı

- Kampüs haritaları
- Alan hesaplamaları
- Yeşil alan belgeleri
- Kampüs fotoğrafları
- Yeşil bina belgeleri/sertifikaları

Enerji ve iklim

- Elektrik faturaları
- Doğalgaz kayıtları
- Enerji tüketim tabloları
- GES belgeleri
- Karbon hesaplamaları

GREENMETRIC İÇİN KANIT DOSYALARININ HAZIRLANMASI

Atık

- Atık kayıtları
- Tıbbi atık belgeleri
- Geri dönüşüm makbuzları
- Bertaraf belgeleri

Su

- Su faturaları
- Sayaç kayıtları
- Su geri kazanım kayıtları

GREENMETRIC İÇİN KANIT DOSYALARININ HAZIRLANMASI

Ulaşım

- Ulaşım anketleri
- Servis kayıtları
- Araç envanteri
- Bisiklet altyapısı kayıtları
- EV şarj altyapısı kayıtları

Eğitim ve araştırma

- Ders listeleri
- Yayın listeleri
- Proje listeleri
- Tez listeleri
- Etkinlik kayıtları

GreenMetric veri yönetimi açısından öncelikli çalışmalar

- Verilerin **kampüs/yerleşke bazında** toplanması
- Kampüs fiziksel alanlarına ilişkin standart veri setinin oluşturulması
- Enerji tüketim verilerinin kampüs ve mümkünse bina bazında ayrıştırılması
- Yenilenebilir enerji ve enerji verimliliği verilerinin sistematik olarak tutulması
- Atıkların **türlerine göre** kayıt altına alınması
- Su tüketimi ve geri kazanım verilerinin kampüs bazında izlenmesi
- Öğrenci ve personel ulaşım tercihlerinin **yıllık anketlerle** belirlenmesi
- Sürdürülebilirlik temalı ders, yayın, proje, tez ve etkinliklerin ayrı bir veri setinde izlenmesi
- Sürdürülebilirlik alanında çalışan akademisyenlerin belirlenmesi
- Tüm göstergeler için **kanıt dosyalarının standartlaştırılması**
- Verilerin yıllar itibarıyla karşılaştırılabilir şekilde arşivlenmesi

VERİ GİRİŞLERİ – 2026 yılı

1. VERİLERİN SİSTEME GİRİLMESİ

- Üniversitelerin verilerini **Şubat–Haziran 2026** döneminde çevrim içi sistem üzerinden sunmaları gerekmektedir.

2. VERİ DÖNEMİ

- Veriler **bir yıllık referans dönemi** esas alınarak sunulabilir:
  - **Takvim yılı:** Ocak–Aralık 2025
  - **Hareketli 12 aylık dönem:** Örneğin Mayıs 2025–Mayıs 2026
- Veri sunumunda, UI GreenMetric'in ilgili **veri referans politikası** esas alınmalıdır.

3. DESTEKLEYİCİ KANITLAR

- Üniversitenin sürdürülebilirlik faaliyetlerini gösteren:
  - Sürdürülebilirlik değerlendirmeleri ve raporları
  - Elektronik veya basılı destekleyici belgeler
  - Gerçekleştirilen sürdürülebilirlik faaliyetlerine ilişkin kanıtlar sunulabilir.

4. SONUÇLARIN YAYIMLANMASI

- **2026 yılı nihai sonuçlarının Eylül 2026'da açıklanması planlanmaktadır.**

Ana Kriter	Gösterge / Veri	Veri Birimi	Veri Yılı	Mevcut Veri	Durum	Veri Kaynağı / Sorumlu Birim	Kanıt Belgesi	Açıklama
Setting & Infrastructure	Toplam kampüs alanı	m^2	2024	—	Eksik	Yapı İşleri / ilgili birim	Kampüs alan belgesi, kampüs haritası	Kampüs bazında toplanmalı
Setting & Infrastructure	Toplam yeşil alan	m^2	2024	—	Eksik	Yapı İşleri / ilgili birim	Alan hesapları	Kampüs bazında
Setting & Infrastructure	Bina sayısı	adet	2024	—	Belirlenmeli	Yapı İşleri	Bina envanteri	Kampüs bazında
Energy & Climate Change	Kişi başına elektrik tüketimi	kWh/kişi	2024	91	Mevcut	Enerji tüketim kayıtları	Elektrik faturaları / enerji tablosu	Mevcut veri
Energy & Climate Change	Kişi başına doğrudan karbon ayak izi	kg CO_2e/kişi	2024	24	Mevcut	İlgili birim	Karbon hesaplaması	Mevcut veri
Energy & Climate Change	Güneş paneli kapasitesi	kW	2024	—	Eksik	Yapı İşleri / ilgili birim	GES belgeleri	Kampüs bazında
Waste	Geri dönüşüme kazandırılan atık	kg	2024	90.278	Mevcut	Atık yönetimi / ilgili birim	Geri dönüşüm makbuzları	Tür bazında ayrıştırılmalı
Waste	Plastik atık	kg	2024	—	Eksik	Atık yönetimi	Atık kayıtları	Ayrı takip edilmeli
Waste	Tıbbi atık	kg	2024	—	Eksik	Atık yönetimi	Tıbbi atık belgeleri	Ayrı takip edilmeli
Water	Toplam su tüketimi	m^3	2024	—	Eksik	Yapı İşleri / ilgili birim	Su faturaları, sayaç kayıtları	Kampüs bazında
Water	Geri kazanılmış su	m^3	2024	—	Eksik	İlgili birim	Geri kazanım kayıtları	—
Transportation	Ulaşım anketi	% / kişi	2024	—	Eksik	İlgili birim	Ulaşım anketi	Öğrenci + akademik + idari personel
Transportation	Servis araç sayısı	adet	2024	—	Eksik	Ulaşım / İdari birim	Servis kayıtları	—
Education & Research	Sürdürülebilirlik temalı yayın sayısı	adet	2024	—	Belirlenmeli	Akademik birimler / Sıralama Takip Birimi	Yayın listesi	Akademik veri taraması gerekli
Education & Research	Sürdürülebilirlik temalı proje sayısı	adet	2024	—	Belirlenmeli	Proje birimi	Proje listesi	—
Education & Research	Sürdürülebilirlik temalı tez sayısı	adet	2024	—	Belirlenmeli	Lisansüstü Eğitim Enstitüsü	Tez listesi	—
Education & Research	Sürdürülebilirlik çalışan akademisyen sayısı	kişi	2024	—	Belirlenmeli	Sıralama Takip Birimi	Akademisyen/yayın listesi	Tanımın netleştirilmesi gerekli
Governance & Digitalization	Sürdürülebilirlik bütçesi	TL	2024	—	Eksik	Strateji/Gerçekleştirme birimi	Bütçe belgeleri	—
Governance & Digitalization	Sürdürülebilirlik raporu	var/yok	2024	—	Belirlenmeli	İlgili birim	Rapor	—

Ö. NTU WORLD UNIVERSITY RANKINGS

1. Kapsam ve Metodoloji

National Taiwan University (NTU) Ranking, dünya üniversitelerinin bilimsel araştırma performanslarını tamamen objektif ve nicel verilere dayalı olarak değerlendiren uluslararası bir sıralama sistemidir. NTU sıralaması; kurumların itibar anketleri veya nitel beyanları yerine, Clarivate Analytics tarafından sağlanan Web of Science (WoS) ve Essential Science Indicators (ESI) veri tabanlarındaki bibliyometrik verilere odaklanır.

NTU Metodolojisi temel olarak 3 ana kriter ve bu kriterlerin altında yer alan 8 performans göstergesinden oluşmaktadır:

Araştırma Üretkenliği (Research Productivity)

Üniversitelerin yayın yapma kapasitesini ve sürekliliğini ölçer. Son 11 yıldaki yayın sayısı (%10) ile içinde bulunulan yıldaki yayın sayısını (%15) kapsar. Toplam ağırlığı %25'tir.

Araştırma Etkisi (Research Impact)

Yayınlanan akademik çalışmaların bilim dünyasındaki yankısını ve aldığı atıfları değerlendirir. Son 11 yıldaki atıf sayısı (%15), son 2 yıldaki atıf sayısı (%10) ve son 11 yıldaki ortalama atıf sayısından (%10) oluşur. Toplam ağırlığı %35'tir.

Araştırma Mükemmelliği (Research Excellence)

Kurumun bilimsel niteliğinin ve zirvedeki araştırmalarının göstergesidir. Son 2 yılın H-indeksi (%10), ESI Yüksek Atıf Alan Makale (Highly Cited Papers) sayısı (%15) ve içinde bulunulan yılda yüksek etkili (High-Impact) dergilerde yayımlanan makale sayısını (%15) kapsar. Toplam ağırlığı %40'tır.

2. Değerlendirme Ölçütleri ve Ağırlık Tablosu

Tablo 42. NTU World University Rankings değerlendirme ölçütleri ve gösterge ağırlıkları

KRİTERLER	NTU PERFORMANS GÖSTERGELERİ	GÖSTERGE AĞIRLIĞI	KRİTER TOPLAM AĞIRLIĞI

Araştırma Üretkenliği	Son 11 yıldaki makale sayısı* (2015-2025)	%10	%25
	İçinde bulunulan yıldaki makale sayısı* (2025)	%15	
Araştırma Etkisi	Son 11 yıldaki atıf sayısı* (2015-2025)	%15	%35
	Son 2 yıldaki atıf sayısı* (2024-2025)	%10	
	Son 11 yıldaki ortalama atıf sayısı (2015-2025)	%10	
Araştırma Mükemmelliği	Son 2 yılın H-indeksi (2024-2025)	%10	%40
	Yüksek Atıf Alan Makale (Highly Cited Papers) sayısı (2015-2025)	%15	
	İçinde bulunulan yılda yüksek etkili dergilerde yayımlanan makale sayısı (2024-2025)	%15	

3. Sağlık Bilimleri Üniversitesi'nin Durumu

Sağlık Bilimleri Üniversitesi (SBÜ), Türkiye'nin en büyük tıbbi ve sağlık odaklı tematik üniversitesi olup geniş bir öğretim üyesi kadrosuna ve çok sayıda eğitim-araştırma hastanesi iş birliğine (birlikte kullanım protokolleri) sahiptir. Ancak NTU sıralamaları incelendiğinde SBÜ'nün genel sıralamada yer almadığı görülmektedir.

NTU Sıralamasında Karşılaşılan Temel Engeller ve Sıralamaya Girememe Nedenleri:

Tarihsel Veri Kısıtı (11 Yıllık Kumülatif Veri Pencereleri): NTU metodolojisi son 11 yıllık retrospektif verileri (%10 ve %15 ağırlıklarla) incelemektedir. SBÜ 2015 yılında kurulmuş genç bir üniversitedir. Dolayısıyla 11 yıllık tarihsel birikim gerektiren parametrelerde köklü üniversitelere kıyasla doğal bir veri eksikliği yaşamaktadır.

Yayın Başına Düşen Atıf Oranı ve Etki Değeri (Impact Factor): Sağlık bilimlerindeki toplam yayın sayısı yüksek olmasına rağmen, atıf oranı düşük dergilerde yapılan yayınlar atıf sayısı (%35) ve H-indeksi (%10) parametrelerini olumsuz etkilemektedir.

Nitelikli ve Yüksek Etkili Yayın Eksikliği: NTU sıralamasında en yüksek ağırlık (%40) 'Araştırma Mükemmelliği' kategorisindedir. ESI Highly Cited Papers (en çok atıf alan ilk %1'lik dilim) ve Q1/Top %10'luk yüksek etkili dergilerdeki yayın eksikliği SBÜ'nün bu kategoriden puan almasını zorlaştır olabilmektedir.

Kurumsal Adresleme (Affiliation) Sorunları: SBÜ kadrosundaki **araştırmacıların yayınlarında adres gösterimi (affiliation) standardizasyonunun olmaması, Clarivate WoS veritabanında bazı yayınların kurum hanesine yazılamamasına ve veri kaybına** yol açmaktadır.

> **SBÜ İçin Stratejik Öneriler ve Dikkat Edilmesi Gereken Hususlar**
>
> 1. Q1 ve Q2 grubu dergilere yönelik yayın teşvik mekanizmalarının artırılması.
> 2. Uluslararası multi-disipliner ve yüksek atıf potansiyeli olan projeler desteklenerek 'Highly Cited Papers' sayısının artırılması.
> 3. Akademik personelin WoS ve ORCID profillerinde SBÜ kurumsal adresini eksiksiz ve standart biçimde yazması için yönlendirici stratejiler uygulanması.

NTU World University Performance Ranking — Bibliyometrik & Araştırma Odaklı

NTU Ranking, üniversitelerin bilimsel makale performansını yalnızca bibliyometrik veriler üzerinden değerlendirir. Metodolojisinde 8 gösterge; Araştırma Üretkenliği (%25), Araştırma Etkisi (%35) ve Araştırma Mükemmeliyeti (%40) olmak üzere üç kriter altında toplanır. Puanın %75'i araştırmanın etkisi ve kalitesine dayanır.

KRİTERLER	NTU PERFORMANS GÖSTERGELERİ	GÖSTERGE AĞIRLIĞI	KRİTER TOPLAM AĞIRLIĞI
Araştırma Üretkenliği	Son 11 yıldaki makale sayısı* (2015-2025)	%10	%25
	İçinde bulunulan yıldaki makale sayısı* (2025)	%15	
Araştırma Etkisi	Son 11 yıldaki atıf sayısı* (2015-2025)	%15	%35
	Son 2 yıldaki atıf sayısı* (2024-2025)	%10	
	Son 11 yıldaki ortalama atıf sayısı (2015-2025)	%10	
Araştırma Mükemmelliği	Son 2 yılın H-indeksi (2024-2025)	%10	%40
	Yüksek Atıf Alan Makale (Highly Cited Papers) sayısı (2015-2025)	%15	
	İçinde bulunulan yılda yüksek etkili dergilerde yayımlanan makale sayısı (2024-2025)	%15	

*https://nturanking.csti.tw/ranking/OverallRanking/

SBÜ İÇİN GÜÇLÜ VE ZAYIF YÖNLER

GÜÇLÜ YÖNLER

• Sağlık bilimlerinde güçlü uzmanlaşma ve yüksek klinik araştırma kapasitesi.

• 2025 Leiden: Biyomedikal & Sağlık Bilimleri dünya 84.; Türkiye 1. olması önemli araştırma gücü göstergesidir.

ZAYIF YÖNLER / GELİŞİM ALANLARI

• **Genç üniversite olması:** 2015–2025 uzun dönemli yayın/atıf birikimi köklü üniversitelere göre daha sınırlıdır.

• **Yüksek etkili dergilerde yayınlar** yapılmalıdır.

• **Son 2 yıllık atıf etkisi ve h-indeksinin** daha da güçlendirilmesi gerekmektedir.

• Araştırma etkisinin yüksek olduğu alanlarda yayın yapılmalıdır.

• SBÜ kadrosundaki araştırmacıların **yayınlarında adres gösterimi (affiliation) standardizasyonu** olmalıdır.

NTU için kritik zincir → yayın üretimi → yüksek kaliteli yayın → yüksek atıf → Highly Cited Paper / h-indeksi → araştırma mükemmeliyeti

Not: NTU, genel üniversite performansını değil, bilimsel makale performansını ölçmektedir!

P. GİRİŞİMCİ VE YENİLİKÇİ ÜNİVERSİTE ENDEKSİ (GYUE)

1. Kapsam ve Metodoloji

TÜBİTAK öncülüğünde hazırlanan Girişimci ve Yenilikçi Üniversite Endeksi (GYUE), Türkiye'deki üniversitelerin girişimcilik ve yenilikçilik performanslarını belirli parametreler çerçevesinde sıralayan ulusal bir değerlendirme mekanizmasıdır. Endeks, üniversitelerin sadece eğitim ve geleneksel araştırma faaliyetlerini değil; fikri mülkiyet havuzunu, sanayi iş birliklerini ve ekonomik/toplumsal katkılarını ölçmektedir.

GYUE Metodolojisi 4 ana boyuttan ve toplam 23 alt göstergeden oluşur:

1. Bilimsel ve Teknolojik Araştırma Yetkinliği (%15): Yayın, atıf, proje ve doktora mezun sayılarını içerir. Ağırlığı %15'tir.

2. Fikri Mülkiyet Havuzu (%20): Ulusal/uluslararası patent ve faydalı model tescil/başvuru sayılarını kapsar. Ağırlığı %20'dir.

3. İş Birliği ve Etkileşim (%25): Sanayi iş birliği projeleri, fon tutarları, uluslararası projeler ve dolaşım sayılarını değerlendirir. Ağırlığı %25'tir.

4. Ekonomik ve Toplumsal Katkı (%40): Akademisyen ve öğrenci/mezun firmaları, firma satış gelirleri, lisanslanan patentler ve BİGG firmalarını kapsar. **En yüksek ağırlığa (%40) sahip boyuttur.**

2. Değerlendirme Ölçütleri ve Ağırlık Tablosu

Tablo 43. Girişimci ve Yenilikçi Üniversite Endeksi değerlendirme ölçütleri, alt göstergeler ve gösterge ağırlıkları

YÖKAK / Endeks Değerlendirme Ölçütleri	Boyut Ağırlığı	Alt Gösterge (Alt Başlık)	Gösterge Ağırlığı
A. BİLİMSEL VE TEKNOLOJİK ARAŞTIRMA YETKİNLİĞİ	15%	1.1. Bilimsel Yayın Sayısı	2,5%
		1.2. Atıf Sayısı	3,5%
		1.3. Proje Sayısı	2,0%
		1.4. Proje Fon Tutarı	3,0%

		1.5. Ödül Sayısı	1,5%
		1.6. Doktora Mezun Sayısı	2,5%
B. FİKRİ MÜLKİYET HAVUZU	20%	2.1. Ulusal Patent Belge Sayısı	5,2%
		2.2. Ulusal Faydalı Model Belge Sayısı	3,0%
		2.3. Uluslararası Patent Başvuru Sayısı	5,0%
		2.4. Uluslararası Patent Belge Sayısı	6,8%
C. İŞ BİRLİĞİ VE ETKİLEŞİM	25%	3.1. Sanayi İş Birlikli Proje Sayısı	5,0%
		3.2. Sanayi İş Birlikli Proje Fon Tutarı	6,0%
		3.3. Uluslararası İş Birlikli Proje Sayısı	5,0%
		3.4. Uluslararası İş Birlikli Proje Fon Tutarı	6,0%
		3.5. Dolaşım Sayısı	1,44%
		3.6. TÜBİTAK Sanayi Doktora Programı Öğrenci Sayısı	1,56%
D. EKONOMİK VE TOPLUMSAL KATKI	40%	4.1. Akademisyen Firma Sayısı	5,68%
		4.2. Öğrenci/Mezun Firma Sayısı	7,57%
		4.3. Akademisyen Firmalarının Net Satış Geliri	7,57%
		4.4. Öğrenci/Mezun Firmalarının Net Satış Geliri	10,41%
		4.5. Lisanslanan Patent ve Faydalı Model Sayısı	3,78%
		4.6. BiGG Firma Sayısı	3,0%
		4.7. 4004-4005 Proje Sayısı	2,0%

3. Sağlık Bilimleri Üniversitesi'nin Durumu

TÜBİTAK GYUE değerlendirmesinde SBÜ'nün temel zorluğu, endeksin ağırlıklı yapısının teknoloji transferi, patent lisanslama ve şirketleşme odaklı olmasından kaynaklanmaktadır.

SBÜ'nün GYUE Parametrelerindeki Zayıf Yönleri ve Endekse Girememe Nedenleri:

1. Şirketleşme ve Kuluçka Ekosistemi Yersizliği (%40 D Boyutu): Endeksin en büyük ağırlığı (%40) Ekonomik ve Toplumsal Katkı boyutundadır. Akademisyen ve öğrenci start-up'ları, bu şirketlerin satış gelirleri ve BİGG firma sayıları bu boyutta belirleyicidir. **SBÜ bünyesindeki Teknoloji Transfer Ofisi (TTO) ve kuluçka yapılarının henüz istenen olgunluğa ulaşamamış olması bu alanda puan kaybına yol açmaktadır.**

2. Fikri Mülkiyet ve Patent Lisanslama Eksikliği (%20 B Boyutu): Toplam %20 ağırlığa sahip bu boyutta uluslararası patent başvuruları ve belgeleri (%11,8) kritik rol oynar.

3. Sanayi İş Birliği ve Fon Tutarları (%25 C Boyutu): Sanayi iş birlikli projeler (%11) ve TÜBİTAK Sanayi Doktora Programı (%1,56) SBÜ'nün sağlık odaklı yapısı nedeniyle geleneksel mühendislik odaklı üniversitelere göre daha yavaş gelişmektedir.

> **SBÜ İçin Stratejik Gelişim Alanları**
>
> 1. SBÜ TTO'nun kurumsallaştırılarak akademisyenlerin şirketleşme ve patent tescil süreçlerinin aktif desteklenmesi.
> 2. İlaç, biyomedikal, tıbbi cihaz ve biyoteknoloji sektörleriyle üniversite-sanayi iş birliği protokollerinin ve fonlanan projelerin artırılması.
> 3. TÜBİTAK BiGG (Bireysel Genç Girişim) programına yönelik öğrenci ve akademisyen farkındalık ve kuluçka desteklerinin kurulması.

TÜBİTAK Girişimci ve Yenilikçi Üniversite Endeksi (GYUE) — Girişimcilik, Yenilikçilik & Ticarileşme Odaklı

GYUE, üniversitelerin yalnızca bilimsel bilgi üretimini değil; bu bilginin fikri mülkiyete, sanayi ve uluslararası iş birliklerine, girişimlere ve ekonomik/toplumsal değere dönüşme kapasitesini ölçer.
İlk 50 üniversite olarak yayınlanmaktadır.
Üniversitelerin **girişimcilik ve yenilikçilik performansını** değerlendirmek amacıyla oluşturulduğu belirtilmektedir.

YÖKAK / Endeks Değerlendirme Ölçütleri	Boyut Ağırlığı	Alt Gösterge (Alt Başlık)	Gösterge Ağırlığı
A. BİLİMSEL VE TEKNOLOJİK ARAŞTIRMA YETKİNLİĞİ	15%	1.1. Bilimsel Yayın Sayısı	2,5%
		1.2. Atıf Sayısı	3,5%
		1.3. Proje Sayısı	2,0%
		1.4. Proje Fon Tutarı	3,0%
		1.5. Ödül Sayısı	1,5%
		1.6. Doktora Mezun Sayısı	2,5%
B. FİKRİ MÜLKİYET HAVUZU	20%	2.1. Ulusal Patent Belge Sayısı	5,2%
		2.2. Ulusal Faydalı Model Belge Sayısı	3,0%
		2.3. Uluslararası Patent Başvuru Sayısı	5,0%
		2.4. Uluslararası Patent Belge Sayısı	6,8%
C. İŞ BİRLİĞİ VE ETKİLEŞİM	25%	3.1. Sanayi İş Birlikli Proje Sayısı	5,0%
		3.2. Sanayi İş Birlikli Proje Fon Tutarı	6,0%
		3.3. Uluslararası İş Birlikli Proje Sayısı	5,0%
		3.4. Uluslararası İş Birlikli Proje Fon Tutarı	6,0%
		3.5. Dolaşım Sayısı	1,44%
		3.6. TÜBİTAK Sanayi Doktora Programı Öğrenci Sayısı	1,56%
D. EKONOMİK VE TOPLUMSAL KATKI	40%	4.1. Akademisyen Firma Sayısı	5,68%
		4.2. Öğrenci/Mezun Firma Sayısı	7,57%
		4.3. Akademisyen Firmalarının Net Satış Geliri	7,57%
		4.4. Öğrenci/Mezun Firmalarının Net Satış Geliri	10,41%
		4.5. Lisanslanan Patent ve Faydalı Model Sayısı	3,78%
		4.6. BiGG Firma Sayısı	3,0%
		4.7. 4004-4005 Proje Sayısı	2,0%
GENEL TOPLAM	100%	23 Gösterge	100%

https://tubitak.gov.tr/tr/kurumsal/politikalar/girisimci-ve-yenilikci-universite-endeksi

SBÜ İÇİN GÜÇLÜ VE ZAYIF YÖNLER

GÜÇLÜ YÖNLER

- Sağlık bilimlerinde güçlü uzmanlaşma ve geniş klinik uygulama ağı.
- Güçlü ve uzmanlaşmış bilimsel araştırma altyapısı.
- Teknoloji transfer ve ticarileştirme mekanizmalarının bulunması.
- Uluslararasılaşma potansiyeli.

ZAYIF YÖNLER / GELİŞİM ALANLARI

- Patent, lisanslama ve araştırma çıktılarının ticarileştirilmesi daha fazla güçlendirilmeli.
- Sanayi ve uluslararası fonlu proje sayısı/tutarı artırılmalı.
- Akademisyen/öğrenci girişimlerinin ve ekonomik çıktıların ölçeği büyütülmeli.
- Girişimcilik, fikri mülkiyet, üniversite-sanayi iş birliği ve ekonomik/toplumsal çıktılara ne ölçüde dönüştürülebildiği önemlidir.
- Girişimcilik ve yenilikçilik performansı iyileştirilmelidir.

GYUE için kritik zincir → bilimsel araştırma → patent/fikri mülkiyet → sanayi/uluslararası iş birliği → girişim → lisanslama ve ekonomik/toplumsal katkı

Not: GYUE, "en iyi üniversiteyi" değil; girişimcilik ve yenilikçilik performansını ölçer.

SAĞLIK ARAŞTIRMA GELİŞTİRME KOORDİNATÖRLÜĞÜ ÜNİVERSİTESİ 2026 1903

R. KURUMSAL AKREDİTASYON PROGRAMI (KAP)

1. Kapsam ve Metodoloji

Yükseköğretim Kalite Kurulu (YÖKAK) Kurumsal Akreditasyon Programı (KAP), Türkiye'deki yükseköğretim kurumlarının kalitesini, yönetim sistemlerini, eğitim-öğretim süreçlerini, araştırma faaliyetlerini ve toplumsal katkı mekanizmalarını değerlendiren ulusal kalite güvence sistemidir. YÖKAK ölçütleri, Avrupa Yükseköğretimde Kalite Güvencesi Standartları (ESG - Standards and Guidelines for Quality Assurance in the European Higher Education Area) ile tam uyumludur.

YÖKAK Değerlendirme Sistemi 4 Ana Başlık Altında Toplanır:

A. Liderlik, Yönetişim ve Kalite: Liderlik, stratejik amaçlar, yönetim sistemleri, paydaş katılımı ve uluslararasılaşmayı kapsar (ESG 1.1, 1.7, 1.8, 1.10 standartları ile eşleşir).

B. Eğitim ve Öğretim: Program tasarımı, yürütülmesi, öğrenci merkezli öğrenme, öğretim kadrosu ve öğrenme kaynaklarını kapsar (ESG 1.2 - 1.6, 1.9 standartları ile eşleşir).

C. Araştırma ve Geliştirme: Araştırma süreçlerinin yönetimi, araştırma yetkinliği, iş birlikleri ve araştırma performansını değerlendirir.

D. Toplumsal Katkı: Toplumsal katkı süreçlerinin yönetimi, kaynakları ve toplumsal katkı performansını inceler.

2. Değerlendirme Ölçütleri ve Program Akreditasyon Durum Tabloları

Tablo 44. YÖKAK değerlendirme ölçütleri ve ESG Bölüm 1 standartları eşleşmesi

YÖKAK Değerlendirme Ölçütleri	ESG Bölüm 1 Standartları
A. LİDERLİK, YÖNETİŞİM VE KALİTE A.1. Liderlik ve Kalite A.2. Misyon ve Stratejik Amaçlar A.3. Yönetim Sistemleri A.4. Paydaş Katılımı A.5. Uluslararasılaşma	1.1. Kalite güvencesi politikası 1.7. Bilgi yönetimi 1.8. Kamuoyunu bilgilendirme 1.10. Dönemsel dış kalite güvencesi
B. EĞİTİM VE ÖĞRETİM B.1. Program Tasarımı, Değerlendirmesi ve Güncellenmesi B.2. Programların Yürütülmesi (Öğrenci Merkezli Öğrenme Öğretme ve Değerlendirme)	1.2. Programların tasarımı ve onaylanması 1.3. Öğrenci merkezli öğrenme, öğretme ve değerleme 1.4. Öğrenci kabulü, ilerleme, tanınma ve sertifikalandırma 1.5. Öğretim Elemanları 1.6. Öğrenme kaynakları ve öğrenci desteği

B.3. Öğrenme Kaynakları ve Akademik Destek Hizmetleri B.4. Öğretim Kadrosu	1.9. Sürekli izleme ve programların periyodik gözden geçirilmesi
C. ARAŞTIRMA VE GELİŞTİRME C.1. Araştırma Süreçlerinin Yönetimi ve Araştırma Kaynakları C.2. Araştırma Yetkinliği, İş Birlikleri ve Destekler C.3. Araştırma Performansı	
D. TOPLUMSAL KATKI D.1. Toplumsal Katkı Süreçlerinin Yönetimi ve Toplumsal Katkı Kaynakları D.2. Toplumsal Katkı Performansı	

Tablo 45. SBÜ akredite programlar ve TYÇ durum tablosu

PROGRAM	AJANS KODU	BAŞLANGIÇ TARİHİ	BİTİŞ TARİHİ	TYÇ SONUÇ	ÜNİVERSİTE
TIP PR. (ANKARA)	TEPDAD	2023-01-01	2029-01-01	Kabul	SAĞLIK BİLİMLERİ ÜNİVERSİTESİ
HEMŞİRELİK PR.	HEPDAK	2023-04-07	2028-09-30	Kabul	SAĞLIK BİLİMLERİ ÜNİVERSİTESİ
HEMŞİRELİK PR. (ANKARA)	HEPDAK	2023-04-07	2028-09-30	Kabul	SAĞLIK BİLİMLERİ ÜNİVERSİTESİ
TIBBİ VE AROMATİK BİTKİLER PR.	MEDEK	2025-01-01	2028-12-31	Kabul	SAĞLIK BİLİMLERİ ÜNİVERSİTESİ
EVDE HASTA BAKIMI PR.	MEDEK	2025-01-01	2028-12-31	Kabul	SAĞLIK BİLİMLERİ ÜNİVERSİTESİ
SOSYAL HİZMET PR. (ANKARA)	SABAK	2026-03-20	2028-09-30		SAĞLIK BİLİMLERİ ÜNİVERSİTESİ
TIP PR.	TEPDAD	2025-01-01	2031-01-01	Kabul	SAĞLIK BİLİMLERİ ÜNİVERSİTESİ

3. Sağlık Bilimleri Üniversitesi'nin Durumu

Sağlık Bilimleri Üniversitesi (SBÜ), Türkiye geneline ve yurt dışına (Somali, Sudan, Özbekistan vb.) yayılmış çok yerleşkeli ve karmaşık bir idari/akademik teşkilat yapısına sahiptir.

YÖKAK kurumsal akreditasyon sürdürülebilirliği için dikkat edilmesi gereken riskler şu şekilde sıralanabilir:

1. Çok Kampüslü Yapıda Dağıldık Kalite Güvence Yönetimi: SBÜ'nün İstanbul (Hamidiye), Ankara (Gülhane) ve farklı illerdeki külliyeleri arasındaki eğitim standartları, altyapı ve yönetim koordinasyonunun tam olarak eşitlenmesi gerekmektedir.

2. PUKÖ Döngülerinin Kapatılması: YÖKAK kalitesinin odağında 'Öğrenci Merkezli Öğrenme ve Değerlendirme' yer almaktadır.

3. Kurumsal Akreditasyon Bütünlüğü: Mevcut program akreditasyonlarının kurumsal düzeyde (tüm üniversite genelinde) tam akreditasyona dönüştürülebilmesi için kurum içi İç Kalite Güvence Sistemi'nin tüm birimlerde aktif işletilmesi gerekmektedir.

> **SBÜ YÖKAK Kalite Güvence Stratejisi**
>
> 1. Tüm fakülte ve yüksekokullarda PUKÖ (Planla-Uygula-Kontrol Et-Önlem Al) döngülerinin kanıtlarıyla birlikte belgelenmesi.
> 2. Akredite edilen program sayısının diğer sağlık branşlarına (Eczacılık, Diş Hekimliği, Sağlık Yönetimi vb.) yaygınlaştırılması.

YÖKAK Kurumsal Akreditasyon

YÖKAK Kurumsal Akreditasyon Programı (KAP) bir üniversite sıralaması/ranking sistemi değildir. Kurumun **kalite güvence sisteminin ve temel akademik/kurumsal süreçlerinin belirli ölçütleri ne ölçüde karşıladığını** değerlendirir ve bunun sonucunda akreditasyon kararı verir.

YÖKAK Değerlendirme Ölçütleri		ESG Bölüm 1 Standartları
A. LİDERLİK, YÖNETİŞİM VE KALİTE	A.1. Liderlik ve Kalite A.2. Misyon ve Stratejik Amaçlar A.3. Yönetim Sistemleri A.4. Paydaş Katılımı A.5. Uluslararasılaşma	1.1. Kalite güvencesi politikası 1.7. Bilgi yönetimi 1.8. Kamuoyunu bilgilendirme 1.10. Dönemsel dış kalite güvencesi
B. EĞİTİM VE ÖĞRETİM	B.1. Program Tasarımı, Değerlendirmesi ve Güncellenmesi B.2. Programların Yürütülmesi (Öğrenci Merkezli Öğrenme Öğretme ve Değerlendirme) B.3. Öğrenme Kaynakları ve Akademik Destek Hizmetleri B.4. Öğretim Kadrosu	1.2. Programların tasarımı ve onaylanması 1.3. Öğrenci merkezli öğrenme, öğretme ve değerlendirme 1.4. Öğrenci kabulü, ilerleme, tanınma ve sertifikalandırma 1.5. Öğretim Elemanları 1.6. Öğrenme kaynakları ve öğrenci desteği 1.9. Sürekli izleme ve programların periyodik gözden geçirilmesi
C. ARAŞTIRMA VE GELİŞTİRME	C.1. Araştırma Süreçlerinin Yönetimi ve Araştırma Kaynakları C.2. Araştırma Yetkinliği, İş Birlikleri ve Destekler C.3. Araştırma Performansı	
D. TOPLUMSAL KATKI	D.1. Toplumsal Katkı Süreçlerinin Yönetimi ve Toplumsal Katkı Kaynakları D.2 Toplumsal Katkı Performansı	

https://www.yokak.gov.tr/ulusal-degerlendirme-programlarina-ait-dokumanlar/
https://mis.yokak.gov.tr/Report/UniDetail/1164

SBÜ İÇİN GÜÇLÜ VE ZAYIF YÖNLER

GÜÇLÜ YÖNLER

- Üniversitenin Türkiye'deki tek "Sağlık" temalı devlet üniversitesi olması, misyonunun sağlık odaklı belirlenmiş olması.
- Program izleme, öğrenci merkezli eğitim ve öğrenme kaynakları güçlü olması.
- Kalite yapısı ve uluslararasılaşma için kurumsal mekanizmalar mevcuttur.

ZAYIF YÖNLER / GELİŞİM ALANLARI

- Süreç içi izleme ve PUKÖ (Planla-Uygula-Kontrol Et-Önlem Al) çevrim eksikliği bulunmaktadır.
- Faaliyetlerin periyodik izlenmesini ve sürekli iyileştirilmesi gerekmektedir. Toplumsal katkı faaliyetlerinin etki analizlerinin daha sistematik yapılması ve ölçülebilir çıktılarla desteklenmesi gerekmektedir. İç Kalite Güvence Sistemi'nin tüm birimlerde aktif işletilmesi gerekmektedir.
- Disiplinlerarası ve uluslararası araştırmaların artırılması. Mevcut araştırma altyapısının çıktıya dönüşme kapasitesi artırılmalıdır.

PROGRAM	AJANS KODU	BAŞLANGIÇ TARİHİ	BİTİŞ TARİHİ	TYÇ SONUÇ	ÜNİVERSİTE
TIP PR. (ANKARA)	TEPDAD	2023-01-01	2029-01-01	Kabul	SAĞLIK BİLİMLERİ ÜNİVERSİTESİ
HEMŞİRELİK PR.	HEPDAK	2023-04-07	2028-09-30	Kabul	SAĞLIK BİLİMLERİ ÜNİVERSİTESİ
HEMŞİRELİK PR. (ANKARA)	HEPDAK	2023-04-07	2028-09-30	Kabul	SAĞLIK BİLİMLERİ ÜNİVERSİTESİ
TIBBİ VE AROMATİK BİTKİLER PR.	MEDEK	2025-01-01	2028-12-31	Kabul	SAĞLIK BİLİMLERİ ÜNİVERSİTESİ
EVDE HASTA BAKIMI PR.	MEDEK	2025-01-01	2028-12-31	Kabul	SAĞLIK BİLİMLERİ ÜNİVERSİTESİ
SOSYAL HİZMET PR. (ANKARA)	SABAK	2026-03-20	2028-09-30		SAĞLIK BİLİMLERİ ÜNİVERSİTESİ
TIP PR.	TEPDAD	2025-01-01	2031-01-01	Kabul	SAĞLIK BİLİMLERİ ÜNİVERSİTESİ

YÖKAK için kritik zincir → tanımlı süreç → uygulama → izleme → değerlendirme → iyileştirme → kanıtlanabilir sonuç

S. SAĞLIK KÜLTÜR VE SPOR DAİRE BAŞKANLIĞI VERİLERİ

SKS ile yapılan görüşmeler nihayetinde etkinlikler ancak bir liste olarak alınabilmiş ve tarafımızca tablolaştırılmıştır. Bu etkinliklerin ilgili sıralama türlerinde raporlanabilmeleri için kanıtların sunulması gerekmektedir, ancak bu yönde alt birimimizce bir eksiklik tespit edilmiştir. SKS'nin geçmişe dönük tüm bu etkinlikler için bir kanıt eşleştirmesi yapması gerekliliği öngörülmektedir.

Tablo 46. SBÜ Hamidiye Külliyesi öğrenci kulüpleri etkinlik programı listesi

S.N.	Kulüp Adı	Tarih	Etkinlik Adı	Yer
1	Genç Mekteb-i Tıbbiyeliler	2024-01-03	İşaret Dili Eğitimi	Genç Mekteb-i Tıbbiyeliler
2	Yettim Kulübü	2024-01-05	Tanışma Etkinliği	Yettim Kulübü
3	Sosyal Hizmetler ve Dayanışma Kulübü	2024-01-08	Bağımlı Olma Bilinçli Ol	Sosyal Hizmetler ve Dayanışma Kulübü
4	Genç Mekteb-i Tıbbiyeliler	2024-01-08	Motivasyon ve Başarı	Genç Mekteb-i Tıbbiyeliler
5	İbn-i Sina Sağlık Kulübü	2024-01-08	Parfüm Yapımı	İbn-i Sina Sağlık Kulübü
6	Bilimsel Araştırma Kulübü	2024-01-09	Hacettepe Biyosfer Müzesi Gezisi	Bilimsel Araştırma Kulübü
7	Birleşen Eller Kulübü	2024-01-10	Hasta Ziyareti	Birleşen Eller Kulübü
8	Genç Mekteb-i Tıbbiyeliler	2024-01-10	ODTÜ Toplum ve Bilim Müzesi Gezisi	Genç Mekteb-i Tıbbiyeliler
9	SKS	2024-01-12	Üsküdar Gençlik Akademisi öğrencileri okulumuzu ziyaret etti	SKS
10	Genç Mekteb-i Tıbbiyeler Kulübü	3 Ocak 2024 Çarşamba	İşaret Dili Eğitimi	Genç Mekteb-i Tıbbiyeler Kulübü
11	Yettim Kulübü	5 Ocak Cuma	Tanışma Etkinliği	Yettim Kulübü
12	Sosyal Hizmetler ve Dayanışma Kulübü	8 Ocak Pazartesi	Bağımlı Olma Bilinçli Ol	Sosyal Hizmetler ve Dayanışma Kulübü
13	Genç Mekteb-i Tıbbiyeler Kulübü	8 Ocak Pazartesi	Motivasyon ve Başarı	Genç Mekteb-i Tıbbiyeler Kulübü
14	İbn-i Sina Sağlık Kulübü	8 Ocak Pazartesi	Parfüm Yapımı	İbn-i Sina Sağlık Kulübü
15	Bilimsel Araştırma Kulübü	9 Ocak Salı	Biyosfer Gezisi	Bilimsel Araştırma Kulübü
16	Genç Mekbet-i Tıbbiyeler Kulübü	9 Ocak Salı	Beslenme ve Gıda	Genç Mekbet-i Tıbbiyeler Kulübü

17	Birleşen Eller Kulübü	10 Ocak Çarşamba	Hasta Ziyareti	Birleşen Eller Kulübü
18	Genç Mekteb-i Tıbbiyeler Kulübü	10 Ocak Çarşamba	ODTÜ Toplum ve Bilim Müzesi Gezisi	Genç Mekteb-i Tıbbiyeler Kulübü
19	SKS	12 Ocak Cuma	Üsküdar Gençlik Akademisi öğrencileri okulumuzu ziyaret etti	SKS
20	SKS	12 Ocak Cuma	İzmir Urla Boğaziçi Koleji öğrencileri okulumuzu ziyaret etti	SKS
21	SKS	18 Ocak Perşembe	Mevlana Mesleki ve Teknik Anadolu Lisesi öğrencileri okulumuzu ziyaret etti	SKS
22	SKS	30 Ocak Salı	Ünilig Taekwando Müsabakası	SKS
23	SKS	17 Şubat Cumartesi	Ünilig Kick Boks Müsabakası	SKS
24	SKS	17 Şubat Cumartesi	Ünilig Masa Tenisi Müsabakaları	SKS
25	SKS	17 Şubat Cumartesi	Ünilig Kick Boks Müsabakası +70 Kadınlar K1 katagorisi	SKS
26	SKS	17 Şubat Cumartesi	Ünilig Kick Boks Müsabakası +74 erkek katagorisi	SKS
27	SKS	18 Şubat Pazar	Ünilig Kick Boks Müsabakası +70 Kadınlar K1 katagorisi	SKS
28	SKS	18 Şubat Pazar	Ünilig Kick Boks +74 erkek katagorisi	SKS
29	Genç Yeryüzü Doktorları Kulübü	19 Şubat Pazartesi	Sağlıkta Yapay Zeka Sempozyumu	Genç Yeryüzü Doktorları Kulübü
30	Genç Mekteb-i Tıbbiyeler Kulübü	19 Şubat Pazartesi	Türkiye'nin Kalp Nakli Yapan İlk Kadın Doktoru Söyleşisi	Genç Mekteb-i Tıbbiyeler Kulübü
31	SKS	20 Şubat Salı	Ünilig Salon Okçuluk Müsabası	SKS
32	Genç Mekteb-i Tıbbiyeler Kulübü	22 Şubat Perşembe	Hoş Sohbet Söyleşileri	Genç Mekteb-i Tıbbiyeler Kulübü
33	Genç Mekteb-i Tıbbiyeler Kulübü	22 Şubat Perşembe	Sütur Atölyesi Etkinliği	Genç Mekteb-i Tıbbiyeler Kulübü
34	Genç Mekteb-i Tıbbiyeler Kulübü	22 Şubat Perşembe	Ramazan Proramı	Genç Mekteb-i Tıbbiyeler Kulübü
35	Birleşen Eller Kulübü	22 Şubat Perşembe	Beraat Kandili Hasta Ziyareti	Birleşen Eller Kulübü
36	Genç Mekteb-i Tıbbiyeler Kulübü	23 Şubat Cuma	Tecrübenin İzinde Söyleşisi	Genç Mekteb-i Tıbbiyeler Kulübü
37	SKS	26 Şubat Pazartesi	Somali Tıp Fakültesi El Sanatları Kursları	SKS
38	Sosyal Sorumluluk Kulübü	26 Şubat Pazartesi	Döneme Hoş geldin Sohbet Etkinliği	Sosyal Sorumluluk Kulübü

39	Sağlıklı Beslenme ve Yaşam Kulübü	26 Şubat Pazartesi	Yeme Bozuklukları Farkındalık Haftası	Sağlıklı Beslenme ve Yaşam Kulübü
40	Genç Yeryüzü Doktorları Kulübü	26 Şubat Pazartesi	İyi Olacak Çocukların Ayağına Gidiyoruz Etkinliği	Genç Yeryüzü Doktorları Kulübü
41	Genç Yeryüzü Doktorları Kulübü	27 Şubat Salı	Temel Yaşam Desteği Eğitimi	Genç Yeryüzü Doktorları Kulübü
42	Genç Mekteb-i Tıbbiyeler Kulübü	27 Şubat Salı	Hoş Sohbet Söyleşileri	Genç Mekteb-i Tıbbiyeler Kulübü
43	Lokman Hekim Etik Değerler Kulübü	28 Şubat Çarşamba	Satır Arası Sohbetler Söyleşisi	Lokman Hekim Etik Değerler Kulübü
44	SKS	1 Mart Cuma	Filistin İçin Hayır Kermesi Etkinliği	SKS
45	SKS	2 Mart Cumatesi	İstanbul Gençlik ve Spor İl Müdürlüğü Geleneksel Türk Okçuluğu Etkinliği	SKS
46	SKS	3 Mart Pazar	Kan Bağışı Etkinliği	SKS
47	Santranç Kulübü	3 Mart Pazar	8 Mart Dünya Kadınlar Gününe Özel Santranç Turnuvası Etkinliği	Santranç Kulübü
48	Genç Yeryüzü Doktorları Kulübü	3 Mart Pazar	Yaşlı Bakımevi Ziyareti Etkinliği	Genç Yeryüzü Doktorları Kulübü
49	Genç Mekteb-i Tıbbiyeler Kulübü	3 Mart Pazar	Hoş Sohbet Söyleşileri	Genç Mekteb-i Tıbbiyeler Kulübü
50	İnsan ve Davranış Kulübü	3 Mart Pazar	Bilgi Yarışması Etkinliği	İnsan ve Davranış Kulübü
51	Okçuluk ve Atıcılık Kulübü	5 Mart Salı	Sigarayı Bırak Hayatı 12'den Vur Etkinliği	Okçuluk ve Atıcılık Kulübü
52	Sağlıklı Beslenme ve Yaşam Kulübü	6 Mart Çarşamba	Siz Mi Obezsiniz Çevreniz mi? Etkinliği	Sağlıklı Beslenme ve Yaşam Kulübü
53	Genç Mekteb-i Tıbbiyeler Kulübü	6 Mart Çarşamba	Nörobilim Teknoloji Sempozyumu	Genç Mekteb-i Tıbbiyeler Kulübü
54	SKS	6 Mart Çarşamba	Gaziosmanpaşa Belediyesi Gençlik Merkezi'nin Üniversite Ziyareti	SKS
55	Santranç Kulübü	6 Mart Çarşamba	8 Mart Dünya Kadınlar Gününe Özel Santranç Turnuvası Etkinliği	Santranç Kulübü
56	SKS	7 Mart Perşembe	Türkiye Üniversite Sporları Federasyonu Kapalı Atletizm Etkinliği	SKS
57	Teknotıp Kulübü	7 Mart Perşembe	Tekmer Gezisi Etkinliği	Teknotıp Kulübü
58	Müzik Kulübü	7 Mart Perşembe	8 Mart Dünya Kadınlar Günü Müzik Dinletisi Etkinliği	Müzik Kulübü
59	Genç Kızılay Kulübü	7 Mart Perşembe	Tıp Tarihi Müzesi Etkinliği	Genç Kızılay Kulübü

60	SKS	7 Mart Perşembe	Kartal Yüksel- İlhan Alanyalı Fen Lisesi'nin Üniversite Ziyareti	SKS
61	SKS	8 Mart Cuma	Bursa Osmangazi Salon Atletizm Erkek Katagorisi	SKS
62	SKS	10 Mart Pazar	Ünilig Kadın Basketbol Maçı Etkinliği	SKS
63	Sağlıkta Yönetişim ve İnovasyon kulübü	10 Mart Pazar	Çanakkale Şehitlik Ziyareti	Sağlıkta Yönetişim ve İnovasyon kulübü
64	SKS	12 Mart Salı	Rektörle Yüz Yüze Etkinliği	SKS
65	İbn-i Sina Sağlık Kulübü	12 Mart Salı	Küçük Prens Film İzleme Etkinliği	İbn-i Sina Sağlık Kulübü
66	Kültür ve Sanat Kulübü	12 Mart Salı	The Artıst Film İzleme Etkinliği	Kültür ve Sanat Kulübü
67	Arama Kurtarma Kulübü	12 Mart Salı	Afet Farkındalık Eğitimi	Arama Kurtarma Kulübü
68	SKS	13 Mart Çarşamba	Havalı Silahlar Türkiye Şampiyonası Etkinliği	SKS
69	SKS	13 Mart Çarşamba	İftarda Buluşuyoruz Etkinliği	SKS
70	Kariyer Kulübü	14 Mart Perşembe	Kitap Tahlili Etkinliği	Kariyer Kulübü
71	Tıp Fakültesi Öğrenciler	14 Mart Perşembe	The Future In Obstetrıcs And Gynecology Sempozyumu	Tıp Fakültesi Öğrenciler
72	Genç Yeryüzü Doktorları Kulübü	14 Mart Perşembe	Down Sendromuna Multidisipliner Yaklaşım Sempozyumu	Genç Yeryüzü Doktorları Kulübü
73	SKS	14 Mart Perşembe	Zeynep Kamil Sağlık Meslek Lisesi Üniversite Ziyareti	SKS
74	Kültür ve Sanat Kulübü	14 Mart Perşembe	İslam Eserlerini Çiziyoruz Etkinliği	Kültür ve Sanat Kulübü
75	SKS	17 Mart Pazar	TUSF Atıcılık Şampiyonası Erkekler Etkinliği	SKS
76	SKS	17 Mart Pazar	TUSF Atıcılık Şampiyonası Kadınlar Etkinliği	SKS
77	SKS	17 Mart Pazar	TUSF Havalı Tüfek Kadınlar Etkinliği	SKS
78	SKS	17 Mart Pazar	TUSF Havalı Tüfek Erkekler Etkinliği	SKS
79	SKS	17 Mart Pazar	TUSF Atıcılık Şampiyonası Erkekler Etkinliği	SKS
80	İbn-i Sina Sağlık Kulübü	19 Mart Salı	Osmanlıca Değerlendirme Sınavı	İbn-i Sina Sağlık Kulübü

81	Kültür ve Sanat Kulübü	20 Mart Çarşamba	Ankara Palas Müzesi Gezisi Etkinliği	Kültür ve Sanat Kulübü
82	SKS	20 Mart Çarşamba	Ünilig Kadın Voleybol Maçı Etkinliği	SKS
83	Genç Yeryüzü Doktorları Kulübü	21 Mart Perşembe	Hijyen Eğitimi Etkinliği	Genç Yeryüzü Doktorları Kulübü
84	Kariyer Kulübü	21 Mart Perşembe	Teknopark AR-GE Gezisi	Kariyer Kulübü
85	SKS	22 Mart Cuma	Ramazan Şenliği Etkinliği	SKS
86	SKS	31 Mart Pazar	İftarda Buluşuyoruz Etkinliği	SKS
87	SKS	1 Nisan Pazartesi	Çanakkale Şehitlik Ziyareti	SKS
88	SKS	2 Nisan Salı	Geleneksel İftar Programı Etkinliği	SKS
89	Genç Yeryüzü Doktorları Kulübü	2 Nisan Salı	Kanser Farkındalık Haftası Etkinliği	Genç Yeryüzü Doktorları Kulübü
90	Tiyatro Kulübü	2 Nisan Salı	Cümbüş-ü İftar Tiyatro Etkinliği	Tiyatro Kulübü
91	SKS	3 Nisan Çarşamba	Burdur Badminton Bölgesel Lig Müsabakası	SKS
92	SKS	2024-04-18	Tuzla Mehmet Tekinalp Anadolu Lisesi Üniversite Ziyareti	SKS
93	Genç Yeryüzü Doktorları Kulübü	2024-04-18	İyi Olacak Çocukların Ayağına Gidiyoruz	Genç Yeryüzü Doktorları Kulübü
94	Spor Kulübü	2024-04-22	Esenyurt Üni.-Sağlık Bilimleri Üni. Kadın Futsal Müsabakası	Spor Kulübü
95	Spor Kulübü	2024-04-22	Okan Üni-SBÜ Erkek Futbol Müsabakası	Spor Kulübü
96	Spor Kulübü	2024-04-22	SBÜ-Altınbaş Üni Erkek Basketbol Müsabakası	Spor Kulübü
97	Spor Kulübü	2024-04-24	SBÜ-İTÜ Kadın Basketbol Müsabakası	Spor Kulübü
98	SKS	2024-04-28	8. Rektörle Yüz Yüze Erzurum Programı	SKS
99	SKS	2024-04-29	Sakarya Akyazı Eyyup Genç Fen Lisesi Üniversite Ziyareti	SKS
100	SKS	2024-04-30	SBÜ-Yeditepe Üni Kadın Basketbol Müsabakası	SKS
101	SKS	2024-04-30	Kayseri Melikgazi Kız And. İmam Hatip Lisesi Üniversite Ziyareti	SKS
102	SKS	2024-05-02	Antalya Konyaaltı Kız Anadolu İmam Hatip Lisesi Üniversite Ziyareti	SKS

103	SKS	2024-05-03	Potanın Perileri Şampiyon! SBÜ-Üsküdar Üni	SKS
104	İnsan ve Davranış Kulübü	2024-05-04	I. Psikoloji Günleri	İnsan ve Davranış Kulübü
105	Bilimsel Araştırma Kulübü	2024-05-07	Mesleki Beceri Atölyesi	Bilimsel Araştırma Kulübü
106	Genç Kızılay Kulübü	2024-05-07	Afet Farkındalık Eğitimi	Genç Kızılay Kulübü
107	Tiyatro Kulübü	2024-05-08	BAY TOSSIE'Yİ KİM ÖLDÜRDÜ?	Tiyatro Kulübü
108	Kariyer Kulübü	2024-05-08	Mikroiş Oyun Eğitimi	Kariyer Kulübü
109	Spor Kulübü	2024-05-08	Avrupa Şampiyonu Nisa!	Spor Kulübü
110	Münazara ve Hitabet Kulübü	2024-05-13	Tecrübe Konuşuyor - Prof. Dr. Erbuğ Keskin	Münazara ve Hitabet Kulübü
111	İbn-i Sina Sağlık Kulübü	2024-05-13	Parfüm Yapımı	İbn-i Sina Sağlık Kulübü
112	Genç Kızılay Kulübü	2024-05-13	Çocuklarla Trafik Güvenliği Buluşması	Genç Kızılay Kulübü
113	Genç Yeryüzü Doktorları Kulübü	2024-05-13	Sağlık Sokağı	Genç Yeryüzü Doktorları Kulübü
114	SKS	2024-05-16	SPORFEST 16-21 MAYIS GÜLHANE	SKS
115	Genç Mekteb-i Tıbbiyeliler	2024-05-23	Çocukluk Çağı Travmaları ve Yetişkinlikteki Yansımaları	Genç Mekteb-i Tıbbiyeliler
116	İnsan ve Davranış Kulübü	2024-05-23	Şizofreni Sempozyumu	İnsan ve Davranış Kulübü
117	SKS	2024-05-24	Somali Mogadişu Recep Tayyip Erdoğan Sağlık Bilimleri Fakültesi öğrencilerini istanbul'u Tanıtma	SKS
118	Gelişim Kulübü	2024-05-28	İstanbul'un Fetih Yolculuğu - Ahmet Zeki İzgöer	Gelişim Kulübü
119	Arama Kurtarma Kulübü	2024-05-28	Afet Farkındalık Eğitimi - Dr.Öğr. Üyesi Kerem Kınık	Arama Kurtarma Kulübü
120	Genç Kızılay Kulübü	2024-05-28	Tarihi Bir Destan İstanbul'un Fethi - Doç. Dr. Raşit Gündoğdu	Genç Kızılay Kulübü
121	SKS	2024-06-06	5-6 HAZİRAN KÜLTÜRFEST 2024 - HAMİDİYE	SKS
122	SKS	2024-06-04	Mezuniyet Konseri - Ekin Uzunlar	SKS
123	İnsan ve Davranış Kulübü	2024-06-05	Psikodrama Atölyesi - Uzm. Psikolog Senem Eke Yıldız	İnsan ve Davranış Kulübü

124	Sağlıklı Beslenme ve Yaşam Kulübü	2024-06-05	Glutensiz Tarifler Workshopu	Sağlıklı Beslenme ve Yaşam Kulübü
125	Gelişim Kulübü	2024-06-05	İslam ve Bilim Teknoloji Tarihi Müze Gezisi	Gelişim Kulübü
126	SKS	2024-07-22	Üniversite Tercih Tanıtım Günleri 22 Temmuz- 2 Ağustos (Hamidiye)	SKS
127	Genç Yeryüzü Doktorları Kulübü	2024-07-24	Kulübümüz Anlatıyor	Genç Yeryüzü Doktorları Kulübü
128	Genç Mekteb-i Tıbbiyeliler Kulübü	2024-10-08	Kliniğe Yolculuk 16. Durak Prof. Dr. Serkan Sarı	Genç Mekteb-i Tıbbiyeliler Kulübü
129	SKS	2024-10-08	Haydi Tanışalım - Hamidiye	SKS
130	SKS	2024-10-10	Konya Özel Envar Fen Lisesi Öğrencileri Üniversite Ziyareti	SKS
131	SKS	2024-10-11	İstanbul Kağıthane Anadolu Lisesi Öğrencileri Üniversite Ziyareti	SKS
132	SKS	2024-10-15	Çekmeköy Kız And. İmam Hatip Lisesi Üniversite Ziyareti	SKS
133	Genç Mekteb-i Tıbbiyeliler Kulübü	2024-10-16	Gazze'de Sağlık Sistemi - Prof. Dr. Orhan Alimoğlu	Genç Mekteb-i Tıbbiyeliler Kulübü
134	Genç Kızılay Kulübü	2024-10-16	İstanbul'un Satır Aralarında	Genç Kızılay Kulübü
135	SKS	2024-10-17	22-24 Ekim 2024 Öğrenci Kulüpleri Tanıtım Haftası	SKS
136	SKS	2024-10-18	Karabük Özel Safranbolu Murat Yıldırım Anadolu Lisesi Ziyareti	SKS
137	Birleşen Eller Kulübü	2024-10-24	Eyüp Sultan Gezisi	Birleşen Eller Kulübü
138	SKS	2024-10-25	Isparta Şehit Tevhit Akkan Kız Anadolu İmam Hatip Lisesi Ziyareti	SKS
139	SKS	2024-10-25	Voleybol Kadın-Erkek Seçmeleri Başlıyor	SKS
140	SKS	2024-10-25	Futbol Erkek-Kadın Seçmeleri Başlıyor	SKS
141	SKS	2024-10-25	Basketbol Erkek-Kadın Seçmeleri Başlıyor	SKS
142	İzcilik Kulübü	2024-11-07	"İzci Kimdir?" Hasan Dinçer Subaşı - İzcilik Federasyonu Başkanı	İzcilik Kulübü
143	SKS	2024-11-05	Bandırma Ali Öztaylan Anadolu İmam Hatip Lisesi Ziyareti	SKS
144		2024-11-06	Koca Çınar Mekteb-i Tıbbiyye-i Şahane 121 Yaşında - Ağaç Dikim Etkinliği	

145	Bilimsel Araştırma Kulübü	2024-11-06	Organ Bağışı Farkındalık Semineri - Selda Urhan	Bilimsel Araştırma Kulübü
146	Hayat Kulübü - Genç Yeşilay Kulübü	2024-11-08	Kıbrıs Kanyonu Trekking Etkinliği	Hayat Kulübü - Genç Yeşilay Kulübü
147	SKS	2024-11-08	Samsun Ladik Akpınar Fen Lisesi Ziyareti	SKS
148	SKS	2024-11-09	ÜNİDES Başarısı - Kabul Alan Kulüplerimizi Kutluyoruz	SKS
149	Münazara ve Hitabet Kulübü - Kariyer Kulübü	2024-11-11	Orta Doğu'daki Son Gelişmeler - Prof. İrfan Kaya Ülger	Münazara ve Hitabet Kulübü - Kariyer Kulübü
150	SKS	2024-11-12	Üniversitemiz Burs başvurusu sonuçları açıklandı	SKS
151	Genç Mekteb-i Tıbbiyeliler Kulübü	2024-11-13	İçimizdeki Canavarlar - Doç. Dr. Mehmet Karakuş	Genç Mekteb-i Tıbbiyeliler Kulübü
152	SKS	2024-11-18	Short Track Federasyon Kupa"sında Büyük Başarı - Yusuf Can Bozdağ	SKS
153	Genç Mekteb-i Tıbbiyeliler Kulübü	2024-11-19	Kliniğe Yolculuk 17. Durak - Prof. Dr. Mehmet Akif Kaygusuz	Genç Mekteb-i Tıbbiyeliler Kulübü
154	Genç Mekteb-i Tıbbiyeliler Kulübü	2024-11-21	Modern Sanat Müzesi Studio Steam Atölyesi Gezisi	Genç Mekteb-i Tıbbiyeliler Kulübü
155	SKS	2024-11-25	Hamidiye Külliyesi'nde Kütüphanede Sıcacık Bir Çorba Molası	SKS
156	Genç Mekteb-i Tıbbiyeliler Kulübü	2024-11-26	Temel ve İleri Yaşam Desteği - Dr. Ömer Kilim	Genç Mekteb-i Tıbbiyeliler Kulübü
157	Münazara ve Hitabet Kulübü - Kariyer Kulübü	2024-11-26	Türkiye Batı'dan Kopuyor mu? - Prof. Dr. İsmail Ermağan	Münazara ve Hitabet Kulübü - Kariyer Kulübü
158	SKS	2024-11-27	Samsun Terme Fen Lisesi öğrencileri Üniversitemizi Ziyaret	SKS
159	Vakıf Gönülleri Kulübü - Genç Kızılay Kulübü	2024-11-28	Tarihi Söyleşi ve Film Etkinliği: "Farkındalık Perdesi"	Vakıf Gönülleri Kulübü - Genç Kızılay Kulübü
160	Vakıf Gönülleri Kulübü - İbn-i Sina Kulübü	2024-11-29	Osmanlı Türkçesi Dersi - Doç. Dr. Raşit Gündoğdu	Vakıf Gönülleri Kulübü - İbn-i Sina Kulübü
161	Lokman Hekim Etik Değerler Kulübü	2024-11-29	Bere Örme Atölyesi	Lokman Hekim Etik Değerler Kulübü
162	Vakıf Gönülleri Kulübü - Genç Kızılay Kulübü	2024-12-02	Engelsiz Öğrenci Koordinatörlüğü	Vakıf Gönülleri Kulübü - Genç Kızılay Kulübü

163	Hayat Kulübü-Sağlıkta İletişim Kulübü- Spor Kulübü	2024-12-02	Dünya Engelliler Günü Birlikte Hissedelim Engelleri Silelim	Hayat Kulübü-Sağlıkta İletişim Kulübü- Spor Kulübü
164	SKS	2024-12-03	2023-2024 Dereceye Giren Öğrencilere Ödül Töreni	SKS
165	Genç Yeryüzü Doktorları Kulübü	2024-12-06	Yaşlılar Merkezi Ziyareti - Tuzla	Genç Yeryüzü Doktorları Kulübü
166	Lokman Hekim Etik Değerler Kulübü	2024-12-06	Makale Okumaları - Öğrenci Sunumu: Fatma Ceyda Kılıç	Lokman Hekim Etik Değerler Kulübü
167	Sağlıklı Beslenme ve Yaşam Kulübü - Gezi ve Fotoğrafçılık Kulübü	2024-12-06	Belgrad Ormanı Doğa Yürüyüşü	Sağlıklı Beslenme ve Yaşam Kulübü - Gezi ve Fotoğrafçılık Kulübü
168	Münazara ve Hitabet Kulübü	2024-12-09	Aylık Münazaralarımız Başlıyor	Münazara ve Hitabet Kulübü
169	HAYAT Kulübü	2024-12-10	Pilates Etkinliği - Her Hafta	HAYAT Kulübü
170	Kariyer Kulübü	2024-12-12	Cv ve Mülakat Teknikleri - Doç. Dr. İsmail Aslan	Kariyer Kulübü
171	Vakıf Gönülleri Kulübü	2024-12-13	Dragon ve Kano Etkinliği	Vakıf Gönülleri Kulübü
172	Genç Yeryüzü Doktorları Kulübü	2024-12-13	Sütür Atma Etkinliği	Genç Yeryüzü Doktorları Kulübü
173	Birleşen Eller Kulübü	2024-12-16	Konuşmamız Gereken Coğrafyalar Filistin	Birleşen Eller Kulübü
174	Münazara ve Hitabet Kulübü	2024-12-16	Suriye'de Gerçek Zafer Kimin? - Nuh Albayrak	Münazara ve Hitabet Kulübü
175	Kadın ve Toplum Çalışmaları Kulübü	2024-12-18	Dilek Panosu	Kadın ve Toplum Çalışmaları Kulübü
176	Cansağlığı Kulübü	18 Aralık 2024 Çarşamba	Hijyenle Güçlü Gülümsemeyle Güzel	Cansağlığı Kulübü
177	Genç Yeşilay Kulübü	2024-12-17	Geleneksel Yeşil Şölen	Genç Yeşilay Kulübü
178	Genç Mekteb-i Tıbbiyeliler	2024-12-20	Tecrübenin İzinde Söyleşisi - Dr. Öğr. Üyesi Burak Karip	Genç Mekteb-i Tıbbiyeliler
179	Sağlıkta İletişim Kulübü	2024-12-24	Kaygı ve Kaygı Bozuklukları Semineri - Doç. Dr. Yıldız Bilge	Sağlıkta İletişim Kulübü
180	Satranç Kulübü	2024-12-30	SBÜ Personeli Satranç Turnuvası	Satranç Kulübü
181	Bilimsel Araştırma Kulübü	2024-12-23	Gülüşün Geleceği! Diş Hekimliğinde Yapay Zeka Semineri	Bilimsel Araştırma Kulübü
182	Münazara ve Hitabet Kulübü	2024-12-25	Yedikleirmizin Ne Kadarı Helal? Boykot Bilinci	Münazara ve Hitabet Kulübü

183	Kültür ve Sanat Kulübü	2024-12-25	Yeşim Tonbaz Güler ile Sinema Söyleşisi	Kültür ve Sanat Kulübü
184	Lokman Hekim Etik Değerler Kulübü	2024-12-25	Makale Okumaları - Geleneksel ve Tamamlayıcı Tıp	Lokman Hekim Etik Değerler Kulübü
185	Vakıf Gönülleri Kulübü	2024-12-25	Süleymaniye Camii'nin Keşfi	Vakıf Gönülleri Kulübü
186	Sağlıkta Yönetişim ve İnovasyon kulübü	2024-12-26	Sağlık Yöneticileri Günü Paneli	Sağlıkta Yönetişim ve İnovasyon kulübü
187	Genç Yeryüzü Doktorları Kulübü	2024-12-31	Ağız ve Diş Sağlığı Eğitimi	Genç Yeryüzü Doktorları Kulübü
188	Genç Yeryüzü Doktorları Kulübü - Bilimsel Araştırma Kulübü	2024-12-27	Resim Sanatında Anatomi	Genç Yeryüzü Doktorları Kulübü - Bilimsel Araştırma Kulübü
189	Birleşen Eller Kulübü	2025-01-02	Regaip Kandili Hasta Ziyareti	Birleşen Eller Kulübü
190	Vakıf Gönülleri Kulübü	2025-01-02	Mangala Eğitimi ve Etkinliği	Vakıf Gönülleri Kulübü
191	Lokman Hekim Etik Değerler Kulübü	2025-01-02	Rim'in Anısına Oyuncak Çanta Tasarımı Atölyesi	Lokman Hekim Etik Değerler Kulübü
192	Vakıf Gönülleri Kulübü - Genç Vizyon- GMT- Lokman Hekim	2025-01-02	Tıbbiye Camii'nde Regaip Kandili Buluşması	Vakıf Gönülleri Kulübü - Genç Vizyon- GMT- Lokman Hekim
193	Genç Mekteb-i Tıbbiyeliler	2025-01-02	Kliniğe Yolculuk - Prof. Dr. Adem Yılmaz	Genç Mekteb-i Tıbbiyeliler
194	Genç Mekteb-i Tıbbiyeliler	2025-01-04	Tıbbiye Camii'nde Sabah Namazı Buluşmaları	Genç Mekteb-i Tıbbiyeliler
195	İbn-i Sina Sağlık Kulübü	2025-01-08	Bitki Çayı Atölyesi	İbn-i Sina Sağlık Kulübü
196	Gezi ve Fotoğrafçılık Kulübü	2025-01-08	Hado Etkinliği ve İstanbul Modern Sanat Müzesi Gezisi	Gezi ve Fotoğrafçılık Kulübü
197	İbn-i Sina Sağlık Kulübü	2025-01-10	Aromaterapi Atölyesi	İbn-i Sina Sağlık Kulübü
198	Genç Mekteb-i Tıbbiyeliler	2025-01-10	Geçmişten Günümüze Üniversite Dostlukları "Hoş Sohbet"	Genç Mekteb-i Tıbbiyeliler
199	Genç Yeryüzü Doktorları Kulübü	2025-01-08	Şehit Ragıp Ali Bilgen Ortaokulu “Ağız ve Diş Sağlığı Eğitimi”	Genç Yeryüzü Doktorları Kulübü
200	Spor Kulübü	2025-01-08	Ünilig Kadın Voleybol Maçı Sbü 3 - Mimar Sinan Üni 1	Spor Kulübü
201	Genç Yeryüzü Doktorları Kulübü	2025-01-08	İyiliği Örüyoruz Etkinliği	Genç Yeryüzü Doktorları Kulübü

202	Grup Kolektif	2025-01-08	Rock Müzik Etkinliği	Grup Kolektif
203	Sağlıkta Beslenme ve Yaşam Kulübü	2025-01-09	Çölyak Farkındalık Etkinliği	Sağlıkta Beslenme ve Yaşam Kulübü
204	Tiyatro Kulübü	2025-01-09	Tiyatro Prova	Tiyatro Kulübü
205	Genç Yeryüzü Doktorları	2025-01-11	İyi Olacak Çocukların Ayağına Gidiyoruz Etkinliği	Genç Yeryüzü Doktorları
206	Gençlik ve Spor Bakanlığı, Savunma Sanayii Başkanlığı	2025-01-23	Kamp+ Milli Yetkinlik Hamlesi Kampı	Gençlik ve Spor Bakanlığı, Savunma Sanayii Başkanlığı
207	Gülhane Kongre	14-16 Şubat 2025	Gülhane Tıp Öğrenci Kongresi	Gülhane Kongre
208	Uluslararası Öğrenci K., GYYD K., Münazara ve Hitabet K.	21-23 Şubat 2025	MEDMUN	Uluslararası Öğrenci K., GYYD K., Münazara ve Hitabet K.
209	Genç Yeryüzü Doktorları Kulübü	17 Şubat-1 Mart 2025	"Ustadan Çırağa" Etkinliği	Genç Yeryüzü Doktorları Kulübü
210	Arama Kurtarma Kulübü	24-28 Şubat 2025	Destek Afad Gönüllüsü Eğitimi	Arama Kurtarma Kulübü
211	Genç Yeşilay Etkinliği	2025-02-28	"Sıra Gecesi" Etkinliği	Genç Yeşilay Etkinliği
212	Genç Mekteb-i Tıbbiyeliler	2025-02-26	Kliniğe Yolculuk- Prof. Dr. Alper Bitkin	Genç Mekteb-i Tıbbiyeliler
213	SBÜ İzci Grubu	9-15 Şubat 2025	Bolu 4. Dönem Uluslararası Kış Kampı	SBÜ İzci Grubu
214	SBÜSPOR	28 Şubat-2 Mart 2025	Kocaeli Diriliş Kampı	SBÜSPOR
215	Gülhane SKS	2025-02-28	Voleybol Turnuvası	Gülhane SKS
216	Gülhane SKS	24-28 Şubat 2025	1. Altın Ceviz Film Festivali	Gülhane SKS
217	Genç Kızılay Kulübü	24-28 Şubat 2025	“Bir ünite kan, üç can!”	Genç Kızılay Kulübü
218	Genç Mekteb-i Tıbbiyeliler	2025-02-28	Ünides Aşı Projesi	Genç Mekteb-i Tıbbiyeliler
219	Erzurum SKS	1-5 Mart	Masa Tenisi Turnuvası	Erzurum SKS
220	Erzurum SKS	2025-03-14	Satranç Turnuvası	Erzurum SKS
221	Erzurum SKS	3-5 Mart 2025	Voleybol Turnuvası	Erzurum SKS
222	Genç Yeşilay Kulübü	2025-03-03	Olay Yeri Sergisi "Bağımlılıklar"	Genç Yeşilay Kulübü
223	Genç Yeşilay Kulübü, Çevre Kulübü,İngilizce Konuşma Kulübü	2025-03-04	İftar Yemeği Daveti	Genç Yeşilay Kulübü, Çevre Kulübü,İngilizce Konuşma Kulübü

224	Gülhan Müzik Kulübü	2025-03-08	8 Mart Dünya Kadınlar Günü Konseri	Gülhan Müzik Kulübü
225	Hayat Kulübü ve Spor Kulübü	2025-03-05	İftar Yemeği Daveti	Hayat Kulübü ve Spor Kulübü
226	İnsan ve Davranış Kulübü	2025-03-07	Görünmez Engeller Etkinliği	İnsan ve Davranış Kulübü
227	Genç Mekteb-i Tıbbiyeliler Kulübü, LHED	2025-03-06	3. Geleneksel Hamidiye İftarı	Genç Mekteb-i Tıbbiyeliler Kulübü, LHED
228	Birleşen Eller Kulübü	2025-03-06	"Ramazan Boyunca" Hasta Ziyareti	Birleşen Eller Kulübü
229	Sağlıkta İletişim, Tiyatro, Kadın ve Toplum Çalışmaları K.	2025-03-06	İftar Yemeği Daveti	Sağlıkta İletişim, Tiyatro, Kadın ve Toplum Çalışmaları K.
230	Hamidiye SKS	2025-03-07	Kadınlarla Gelişen ve Dönüşen Dünya	Hamidiye SKS
231	Lokman Hekim Etik Değerler Kulübü	2025-03-10	Belgesel Gösterimi- Tülin Tezel	Lokman Hekim Etik Değerler Kulübü
232	VGK, AKK, Üniversiteli Trabzonspor Taraftar Topluluğu	2025-03-10	Birlik ve Beraberlik İftar Yemeği Daveti	VGK, AKK, Üniversiteli Trabzonspor Taraftar Topluluğu
233	Gezi ve Fotoğrafçılık, İzcilik K., Fenerbahçe Taraftar Topluluğu	2025-03-11	İftar Yemeği Daveti	Gezi ve Fotoğrafçılık, İzcilik K., Fenerbahçe Taraftar Topluluğu
234	Genç Yeryüzü Dokorları K., Sosyal Sorumluluk Kulübü	2025-03-12	Şahane İftarı Daveti	Genç Yeryüzü Dokorları K., Sosyal Sorumluluk Kulübü
235	Sosyal Hizmetler ve Dayanışma Kulübü	2025-03-13	İftar Yemeği Daveti	Sosyal Hizmetler ve Dayanışma Kulübü
236	Lokman Hekim Etik Değerler	2025-03-13	2. Geleneksel Ramazan Şenliği	Lokman Hekim Etik Değerler
237	Gülhane Edebiyat Topluluğu	2025-03-21	Kitap Analizi "Macbeth"	Gülhane Edebiyat Topluluğu
238	Sağlıkta Yönetişim ve İnovasyon K, Gençlik ve Medeniyet K.,	2025-03-14	İftar Yemeği Daveti	Sağlıkta Yönetişim ve İnovasyon K, Gençlik ve Medeniyet K.,
239	Kariyer Kulübü ve Farma Gelişim Kulübü	2025-03-17	İftar Yemeği Daveti	Kariyer Kulübü ve Farma Gelişim Kulübü
240	Münazara ve Hitabet Kulübü	2025-03-18	"Küresel Rekabette Çanakkele" Konferansı	Münazara ve Hitabet Kulübü

241	İnsan ve Davranış K., MH Kulübü, Çocuk Gelişimi ve Mutlu Aile	2025-05-18	İftar Yemeği Daveti	İnsan ve Davranış K., MH Kulübü, Çocuk Gelişimi ve Mutlu Aile
242	Vakıf Gönüllüleri K., Kadın ve Toplum Ç. K., Sağlıkta İletişim K.	2025-03-19	İftar Yemeği Daveti	Vakıf Gönüllüleri K., Kadın ve Toplum Ç. K., Sağlıkta İletişim K.
243	Teknotıp Kulübü	2025-03-20	T-Meditalks	Teknotıp Kulübü
244	Sağlıkla İletişim K., Genç Yeryüzü Doktorları Kulübü	2025-03-20	"Otizm Spektrum Bozukluğuna Multidisipliner Bakış" Sempozyumu	Sağlıkla İletişim K., Genç Yeryüzü Doktorları Kulübü
245	Müzik Kulübü, Kültür Sanat Kulübü	2025-03-20	İftar Yemeği Daveti	Müzik Kulübü, Kültür Sanat Kulübü
246	Satranç Kulübü ve Oryantring Kulübü	2025-03-21	İftar Yemeği Daveti	Satranç Kulübü ve Oryantring Kulübü
247	Bilimsel Araştırma Kulübü, Teknotıp Kulübü	2025-03-24	İftar Yemeği Daveti	Bilimsel Araştırma Kulübü, Teknotıp Kulübü
248	Münazara ve Hitabet Kulübü	2025-03-25	"Omak ya da Olmamak" Eğitimi	Münazara ve Hitabet Kulübü
249	Hamidiye SKS	2025-03-28	Futsal Okul Takımı Seçmeleri	Hamidiye SKS
250	Kulüb-ü Şahane, Tiyatro Kulübü	2025-03-27	İftar Yemeği Daveti	Kulüb-ü Şahane, Tiyatro Kulübü
251	Gülhane Müzik Kulübü	2025-03-27	GMK-GÜTİT-GKSK Kulüpler Buluşması	Gülhane Müzik Kulübü
252	Lokman Hekim Etik Değerler Kulübü	2025-04-10	Makale Okumaları	Lokman Hekim Etik Değerler Kulübü
253	Genç Mekteb-i Tıbbiyeliler, Mevzubahis	2025-04-13	"Yeniden Başlamalı" Şiir Yarışması	Genç Mekteb-i Tıbbiyeliler, Mevzubahis
254	Kulüp İşbirliği	27-28 Mayıs 2025	"SBÜİNOFEST" İnovasyon Festivali	Kulüp İşbirliği
255	Gülhane Edebiyat Topluluğu	2025-04-28	"Bir Kelime, Bir Şiir, Bir Şair" Etkinliği	Gülhane Edebiyat Topluluğu
256	Münazara ve Hitabet Kulübü	2025-04-21	Münazara Jürilik Eğitimi	Münazara ve Hitabet Kulübü
257	Münazara ve Hitabet Kulübü	10-11 Mayıs 2025	Liseler Arası Münazara Turnuvası	Münazara ve Hitabet Kulübü
258	Gülhane- Hamidiye Üniversiteli Trabzonsporlular Kulübü	2025-04-26	Poyrazlar Bahar Festivali	Gülhane- Hamidiye Üniversiteli Trabzonsporlular Kulübü

259	Hamidiye Genç Yeryüzü Doktorları Kulübü	2025-04-23	İyi Olacak Çocukların Ayağına Gidiyoruz	Hamidiye Genç Yeryüzü Doktorları Kulübü
260	Gülhane SKS	2025-05-05	Bir Konu Bir Konuk-Aykut Burk Şimşek	Gülhane SKS
261	SKS	3 Eylül 2025 Çarşamba	Şampiyonlarımız Türkiye'de	SKS
262	SKS	4 Eylül 2025 Perşembe	Şampiyonlarımız Yurda Döndü	SKS
263	Gülhane Sosyal Hizmetler Dayanışma	18 Eylül 2025 Perşembe	Gaziler Günü Söyleşisi	Gülhane Sosyal Hizmetler Dayanışma
264	Gülhane SKS	23 Eylül 2025 Salı	Gülhane Külliyesi 2025-2026 Akademik Yılı Açılış Programı	Gülhane SKS
265	Gülhane SKS	28 Eylül 2025 Pazar	Gülhane Külliyesi'nde Geleneksel Tanışma Etkinliği	Gülhane SKS
266	SKS	30 Eylül 2025 Salı	Olimpik Sporcu Yusuf DİKEÇ ile Tanışma	SKS
267	Gülhane SKS	30 Eylül 2025 Salı	"Haydi Tanışalım" Etkinliği!	Gülhane SKS
268	Egzersiz Ve Spor Bilimleri Anabilim Dalı	1 Ekim 2025 Çarşamba	Aile, Spor Ve Psioloji Sempozyumu	Egzersiz Ve Spor Bilimleri Anabilim Dalı
269	Spor Kulübü	6 Ekim 2025 Pazartesi	Spor Takımları Seçmeleri	Spor Kulübü
270	Uluslararası Öğrenci K.,Farma Gelişim K., Lokman Hekim E.D.	9 Ekim 2025 Perşembe	Kalpten Kalbe Filistin	Uluslararası Öğrenci K.,Farma Gelişim K., Lokman Hekim E.D.
271	SKS	9 Ekim 2025 Perşembe	HeSCon'2025 Öğrenci Kongresi	SKS
272	SKS	10 Ekim 2025 Cuma	Geleneksel SBÜ Ailesi Tanışma Programı	SKS
273	Gülhane Kanserle Mücadele Kulübü	15 Ekim 2025 Çarşamba	15 Ekim Dünya Meme Sağlığı Günü	Gülhane Kanserle Mücadele Kulübü
274	Spor Kulübü	16 Ekim 2025 Perşembe	Basketbol Takımı Seçmeleri	Spor Kulübü
275	Gülhane Spor Kulübü	16 Ekim 2025 Perşembe	Gülhane Spor Takımları Seçmeleri	Gülhane Spor Kulübü
276	Gülhane Kanserle Mücadele Kulübü	21 Ekim 2025 Salı	Karaciğer Kanseri Farkındalık Ayı	Gülhane Kanserle Mücadele Kulübü
277	SKS	21 Ekim 2025 Salı	Cumhuriyet Haftası Satranç ve Dart Turnuvası	SKS

278	Spor Kulübü	22 Ekim 2025 Çarşamba	Badminton Seçmeleri	Spor Kulübü
279	Spor Kulübü, Genç Yeşilay Kulübü	22 Ekim 2025 Çarşamba	Voleybol Maçı	Spor Kulübü, Genç Yeşilay Kulübü
280	SKS	24 Ekim 2025 Cuma	El Ele Güvenli Geleceğe!	SKS
281	İyiliğin Geleceği Topluluğu, Genç Mekteb-i Tıbbiyeliler K.	27-31 Ekim 2025	Filistin Hayır Kermesi	İyiliğin Geleceği Topluluğu, Genç Mekteb-i Tıbbiyeliler K.
282	İnsan Ve Davranış Kulübü, Genç Ofis Gönüllüleri	24 Ekim 2025 Cuma	Öz Saygı ve Seramik Atölyesi	İnsan Ve Davranış Kulübü, Genç Ofis Gönüllüleri
283	Genç Yeryüzü Doktorları	29 Ekim 2025 Çarşamba	"İyi Olacak Çocukların Ayağına Gidiyoruz!"	Genç Yeryüzü Doktorları
284	Gülhane Kültür Sanat	3 Kasım 2025 Pazartesi	Tuval Workshop	Gülhane Kültür Sanat
285	Gülhane SKS	3-4 Kasım 2025	Kulüp Tanıtım Günleri	Gülhane SKS
286	SKS	4-5 Kasım 2025	Kulüp Tanıtım Günleri	SKS
287	Müzik Kulübü	4-5 Kasım 2025	Kulüp Tanıtım Günleri Konser Programı	Müzik Kulübü
288	SKS, Egzersiz Ve Spor Bilimleri Anabilim Dalı	11 Kasım 2025 Salı	Matını Al Gel	SKS, Egzersiz Ve Spor Bilimleri Anabilim Dalı
289	Hamidiye FTR	1 Aralık 2025 Pazartesi	1. Şahane Sempozyum (FTR Öğrenci Sempozyum)	Hamidiye FTR
290	Genç Kızılay Kulübü	1 Aralık 2025 Pazartesi	Kök Hücre Farkındalık Eğitimi	Genç Kızılay Kulübü
291	Farma Gelişim Kulübü	1 Aralık 2025 Pazartesi	Krem Atölyesi	Farma Gelişim Kulübü
292	Lokman Hekim Ve Etik Değerler Kulübü	1 Aralık 2025 Pazartesi	Ölmek ve Yaşamak Arasında: Değerin, Seçimin ve Sınırın Etiği	Lokman Hekim Ve Etik Değerler Kulübü
293	Birleşen Eller Kulübü	1 Aralık 2025 Pazartesi	Modern Sorunlara Manevi Çözümler	Birleşen Eller Kulübü
294	Genç Yeryüzü Doktorları Kulübü	1 Aralık 2025 Pazartesi	Tanışma Toplantısı	Genç Yeryüzü Doktorları Kulübü
295	Kulüb-ü Şahane	1 Aralık 2025 Pazartesi	Tanışma Toplantısı	Kulüb-ü Şahane
296	Kadın ve Toplum Çalışmaları Kulübü	2025-12-02	Aktif Üye Tanışma Toplantısı	Kadın ve Toplum Çalışmaları Kulübü
297	Genç Kızılay Kulübü	2 Aralık 2025 Salı	Kan Çadırına Destek	Genç Kızılay Kulübü

298		3 Aralık 2025 Çarşamba	İşaret Dili Eğitimi	
299	Farma Gelişim Kulübü	3 Aralık 2025 Çarşamba	Serum Atölyesi	Farma Gelişim Kulübü
300	Sosyal Sorumluluk Kulübü	3 Aralık 2025 Çarşamba	Serum Atölyesi	Sosyal Sorumluluk Kulübü
301	SKS Öğrenci Kulüpleri - SBÜ Engelsiz Koordinatörlüğü	3 Aralık 2025 Çarşamba	Dünya Engelliler Günü Etkinlikleri	SKS Öğrenci Kulüpleri - SBÜ Engelsiz Koordinatörlüğü
302	SKS Öğrenci Kulüpleri - SBÜ Engelsiz Koordinatörlüğü	3 Aralık 2025 Çarşamba	Basketbol Maçı	SKS Öğrenci Kulüpleri - SBÜ Engelsiz Koordinatörlüğü
303	İzcilik Kulübü	3 Aralık 2025 Çarşamba	Tanışma Etkinliği	İzcilik Kulübü
304	İnsan ve Davranış Kulübü	3 Aralık 2025 Çarşamba	Ayrılık kaygısı-Vaka analizi	İnsan ve Davranış Kulübü
305	Münazara ve Hitabet Kulübü	3 Aralık 2025 Çarşamba	Tanışma toplantısı	Münazara ve Hitabet Kulübü
306	SKS	3 Aralık 2025 Çarşamba	LİIse nin Okulumuzu ziyareti	SKS
307	TTO	3 Aralık 2025 Çarşamba	PATENT FARKINDALIK EĞİTİM	TTO
308	Farma Gelişim Kulübü	2025-12-04	Kil Atölyesi	Farma Gelişim Kulübü
309	SKS Öğrenci Kulüpleri - SBÜ Engelsiz Koordinatörlüğü	2025-12-05	Dünya Engelliler Günü Etkinlikleri	SKS Öğrenci Kulüpleri - SBÜ Engelsiz Koordinatörlüğü
310	SKS Öğrenci Kulüpleri - SBÜ Engelsiz Koordinatörlüğü	2025-12-05	Engelliler Haftası "Oturarak Voleybol Turnuvası"	SKS Öğrenci Kulüpleri - SBÜ Engelsiz Koordinatörlüğü
311	Sosyal Sorumluluk Kulübü	2025-12-05	Huzurevi Ziyareti	Sosyal Sorumluluk Kulübü
312	Kadın Ve Toplum Araştırmaları Kulübü-Sağlıkta İletişim Kulübü	2025-12-05	Dünya Kadın Hakları Günü Standı	Kadın Ve Toplum Araştırmaları Kulübü-Sağlıkta İletişim Kulübü
313	Hemşirelik Fakültesi	2025-12-05	Hemşirelikte Eğitim Çalıştayı	Hemşirelik Fakültesi
314	YBF	2025-12-05	Aile, Sağlık ve Spor Sempozyumu	YBF

315	Genç Kızılay Kulübü	2025-12-05	Dünya gönüllüler gününde gönüllü buluşması	Genç Kızılay Kulübü
316	Spor Kulübü	2025-12-05	At Çiftliği Gezme Etkinliği	Spor Kulübü
317	Aile Spor Ve Psikoloji Sempozyumu	2025-12-05	Yaşam Bilimleri Fakültesi	Aile Spor Ve Psikoloji Sempozyumu
318	Vakıf Gönüllüleri/Münazara Ve Hitabet Kulübü	2025-12-05	Kuş Yuvası Yapma Ve Boyama Etkinliği	Vakıf Gönüllüleri/Münazara Ve Hitabet Kulübü
319	Kadın ve Toplum Çalışmaları Kulübü - Sağlıkta İletişim Kulübü	2025-12-05	5 Aralık Dünya Kadın Hakları Günü Standı	Kadın ve Toplum Çalışmaları Kulübü - Sağlıkta İletişim Kulübü
320	İnsan ve Davranış Kulübü	2025-12-08	Masa Oyunları Akşamı Etkinliği	İnsan ve Davranış Kulübü
321	Genç Yeşilay Kulübü	2025-12-08	Oyun Gecesi	Genç Yeşilay Kulübü
322	Tiyatro Kulübü	2025-12-08	'İnsandan Kaçan' Tiyatro Oyunu İzleme	Tiyatro Kulübü
323	Aile Spor Ve Psikoloji Sempozyumu	2025-12-08	Yaşam Bilimleri Fakültesi	Aile Spor Ve Psikoloji Sempozyumu
324	YBF	2025-12-08	Aile, Sağlık ve Spor Sempozyumu	YBF
325	SKS-SBÜ Tıp Fakülteleri	9 Aralık Salı 2025	Çanakkale Şehitliği Ziyareti	SKS-SBÜ Tıp Fakülteleri
326	Teknofest Kulübü	9 Aralık Salı 2025	Tanışma Etkinliği	Teknofest Kulübü
327	Okçuluk ve Atıcılık Kulübü	9 Aralık Salı 2025	Türk Okçuluğu Günleri Dostluk Müsabakası	Okçuluk ve Atıcılık Kulübü
328	Fatih Anadolu İmam Hatip Lisesi	13-14 Aralık 2025	FKLÇAL'25 "Kayıp" Temalı Çalıştay	Fatih Anadolu İmam Hatip Lisesi
329	Fatih Anadolu İmam Hatip Lisesi	13-14 Aralık 2025	FKLÇAL'25 "Kayıp" Temalı Çalıştay	Fatih Anadolu İmam Hatip Lisesi
330	Birleşen Eller Kulübü	2025-12-15	Modern Sorunlara Manevi Çözümler	Birleşen Eller Kulübü
331	Kulüb-ü Şahane	2025-12-15	Art-ı Şahane	Kulüb-ü Şahane
332	İstanbul Emniyet Müdürlüğü	2025-12-15	NARKO Standı	İstanbul Emniyet Müdürlüğü
333	Genç Kızılay Kulübü	2025-12-15	Sunum Hazırlama Ve Sunma Becerileri Eğitimi	Genç Kızılay Kulübü
334	Genç Mekteb-i Tıbbiyeliler Kulübü	2025-12-17	Kliniğe Yolculuk Söyleşisi	Genç Mekteb-i Tıbbiyeliler Kulübü
335	Vakıf Gönüllüleri Kulübü	2025-12-17	Kasım Ayı Kitap Tahlili	Vakıf Gönüllüleri Kulübü

336	Tiyatro Kulübü	2025-12-17	Doğaçlama Nasıl Yapılır Etkinliği	Tiyatro Kulübü
337	Spor Kulübü	2025-12-17	Validebağ Sultan Gemi Gezisi	Spor Kulübü
338	Genç Kızılay Kulübü	2025-12-19	Kan Çadırına Destek	Genç Kızılay Kulübü
339	Öğrenci İşleri Daire Başkanlığı	2025-12-19	İş Gücü Piyasası Entegrasyonu Teşvik Etme	Öğrenci İşleri Daire Başkanlığı
340	Hayat Kulübü	2025-12-19	Pilates	Hayat Kulübü
341	Lokman Hekim Etik Değerler Kulübü	2025-12-19	Tanışma Akşamı	Lokman Hekim Etik Değerler Kulübü
342	Kariyer Kulübü	2025-12-19	Sinema Etkinliği	Kariyer Kulübü
343	Genç Yeşilay Kulübü	2025-12-22	Buz Pateni	Genç Yeşilay Kulübü
344	Öğrenci İşleri Daire Başkanlığı	2025-12-22	İş Gücü Piyasası Entegrasyonu Teşvik Etme	Öğrenci İşleri Daire Başkanlığı
345	Hamidiye Eczacılık Fakültesi	2025-12-22	Aşıyla Güvende Yarınlar (Stant)	Hamidiye Eczacılık Fakültesi
346	Müzik Kulübü	2025-12-22	Münazara	Müzik Kulübü
347	Genç Kızılay Kulübü	2025-12-22	CV Hazırlama Ve Mülakat Teknikleri Eğitimi	Genç Kızılay Kulübü
348	Teknofest Kulübü	2025-12-23	Take Off Girişimcilik Program Gezisi	Teknofest Kulübü
349	Münazara ve Hitabet Kulübü	2025-12-23	temel münazara eğitimi	Münazara ve Hitabet Kulübü
350	Hayat Kulübü	2025-12-23	Ritim ve dans etkinliği	Hayat Kulübü
351	Genç Kızılay Kulübü	2025-12-23	Kahve günü kapsamında kahve eşliğinde karaoke akşamı etkinliği	Genç Kızılay Kulübü
352	Kariyer Kulübü	2025-12-23	Nezahat Gökyiğit Botanik Bahçesi Gezisi	Kariyer Kulübü
353	Kültür ve Sanat Kulübü	2025-12-24	Kitap Analizi	Kültür ve Sanat Kulübü
354	Genç Kızılay Kulübü	2025-12-24	Kan Çadırına Destek	Genç Kızılay Kulübü
355	Münazara ve Hitabet Kulübü	2025-12-24	Bölümler arası münazara turnuvası	Münazara ve Hitabet Kulübü
356	Birleşen Eller Kulübü	2025-12-24	Modern Sorunlara Manevi Çözümler	Birleşen Eller Kulübü
357	Kültür ve Sanat	2025-12-24	Vision Boards Hazırlama	Kültür ve Sanat
358	Arnavutköy Mehmet Akif Ersoy Lisesi	2025-12-26	Üniversite Tanıtım Etkinliği (50 Kişi)	Arnavutköy Mehmet Akif Ersoy Lisesi
359	Genç Kızılay Kulübü	2025-12-26	Yerli Malı Kültür Ve Yemek Etkinliği	Genç Kızılay Kulübü

360	Uluslararası Öğrenciler Kulübü	2025-12-26	ÜNİDES Projesi kapsamında İtalya Kültürü Standı	Uluslararası Öğrenciler Kulübü
361	Tiyatro Kulübü	2025-12-26	Film İzleme Etkinliği (Eternal Sunshine of The Spotless Mind)	Tiyatro Kulübü
362	Sağlık Bilimleri Fakültesi	2025-12-26	"Sektör Buluşmaları I" İSG	Sağlık Bilimleri Fakültesi
363	Genç Kızılay Kulübü	29 Aralık Pazartesi 2025	Kan Çadırına Destek	Genç Kızılay Kulübü
364	Genç Kızılay Kulübü	29 Aralık Pazartesi 2025	Akran Eğitimi	Genç Kızılay Kulübü
365	Uluslararası Öğrenciler Kulübü	29 Aralık Pazartesi 2025	Toksikoloji Sempozyumu	Uluslararası Öğrenciler Kulübü
366	Can Sağlığı Kulübü	29 Aralık Pazartesi 2025	Önlük Arkası 2	Can Sağlığı Kulübü
367	SKS	29 Aralık Pazartesi 2025	Öğrenciler için Pilates Etkinliği	SKS
368	SKS	29 Aralık Pazartesi 2025	Akademik ve İdari Personel için Pilates Etkinliği	SKS
369	Gebze Değişim Plus Eğitim Kurumları	29 Aralık Pazartesi 2025	Üniversite Tanıtım Etkinliği (25 Kişi)	Gebze Değişim Plus Eğitim Kurumları
370	Genç Yeryüzü Doktorları Kulübü	2026-01-05	Sütur Atölyesi	Genç Yeryüzü Doktorları Kulübü
371	Tiyatro Kulübü	2026-01-05	Sinema Bileti Ödüllü Film Eternal Sunshine of The Spotless Mind) Quiz Etkinliği	Tiyatro Kulübü
372	Diş Hekimliği Fakültesi	2026-01-05	Diş Hekimliği Eğitiminde Ölçme ve Değerlendirme	Diş Hekimliği Fakültesi
373	Genç Kızılay Kulübü	2026-01-05	Kan Çadırına Destek	Genç Kızılay Kulübü
374	İnsan ve Davranış Kulübü	2026-01-05	Ünides destekli pskariyer	İnsan ve Davranış Kulübü
375	Genç Kızılay Kulübü	2026-01-05	Genç Kızılay Büyük İstanbul Buluşması	Genç Kızılay Kulübü
376	GENÇLİK VE SPOR BAKANLIĞI	2026-01-05	ÜNİDES SERTİFİKA TAKDİM TÖRENİ	GENÇLİK VE SPOR BAKANLIĞI
377	Birleşen Eller Kulübü	2026-01-05	Modern Sorunlara Manevi Çözümler	Birleşen Eller Kulübü
378	İnsan ve Davranış Kulübü	2026-01-05	Film İzleme Etkinliği	İnsan ve Davranış Kulübü
379	Genç Mekteb-i Tıbbiyeliler Kulübü	2026-01-05	Toplum Kalbi: Aile	Genç Mekteb-i Tıbbiyeliler Kulübü

380	Lokman Hekim Ve Etik Değerler Kulübü	2026-01-05	Endülüs	Lokman Hekim Ve Etik Değerler Kulübü
381	Teknofest Kulübü	2026-01-07	Söyleşi Etkinliği	Teknofest Kulübü
382	Genç Kızılay Kulübü	2026-01-07	Ebru Atölyesi	Genç Kızılay Kulübü
383	İnsan ve Davranış Kulübü	2026-01-07	Tabağa Sığmayanlar: Yeme Bozuklukları Farkındalık Etkinlikleri	İnsan ve Davranış Kulübü
384	Genç Kızılay Kulübü	2026-01-07	Kan Çadırına Destek	Genç Kızılay Kulübü
385	Sağlıkta İletişim Kulübü	2026-01-08	Vizyon panosu hazırlama	Sağlıkta İletişim Kulübü
386	Birleşen Eller Kulübü	2026-01-08	Hastane Ziyareti	Birleşen Eller Kulübü
387	Genç Kızılay Kulübü	2026-01-08	Vision Boards Hazırlama	Genç Kızılay Kulübü
388	Sağlık 360 Kulübü	2026-01-08	Sağlık Yöneticileri Günü Paneli	Sağlık 360 Kulübü
389	Hamidiye Tıp Fakültesi Tıbbi Biyokimya Anabilim Dalı	2026-01-09	TIBBİ LABORATUVARLARDA İHALE SÜREÇLERİ TOPLANTISI	Hamidiye Tıp Fakültesi Tıbbi Biyokimya Anabilim Dalı
390	Münazara ve Hitabet Kulübü	2026-01-09	Şiir Tahlili	Münazara ve Hitabet Kulübü
391	Sağlıklı Beslenme ve Yaşam Kulübü	2026-01-09	Yeni Yıla Şahane Tatlar Atölyesi	Sağlıklı Beslenme ve Yaşam Kulübü
392	Teknofest Kulübü	2026-01-09	Bilişim Vadisi Gezisi	Teknofest Kulübü
393	Hamidiye Tıp Fakültesi Kalp Damar Cerrahisi Anabilim Dalı	2026-02-12	Klinik Buluşmalar 1	Hamidiye Tıp Fakültesi Kalp Damar Cerrahisi Anabilim Dalı
394	Vakıf Gönüllüleri-Genç Vizyon-Teknofest Kulübü-Genç Mekteb-i Tıbbiyeliler-Kulüb-ü Şahane-Sosyal Sorumluluk Kulübü	2026-02-17	İftar Programı - Regaip Kandili	Vakıf Gönüllüleri-Genç Vizyon-Teknofest Kulübü-Genç Mekteb-i Tıbbiyeliler-Kulüb-ü Şahane-Sosyal Sorumluluk Kulübü
395	Can Sağlığı Kulübü	2026-02-24	Abdiibrahim İlaç Fabrikası Teknik Gezi	Can Sağlığı Kulübü
396	Okçuluk ve Atıcılık Kulübü	2026-02-24	Sporfest Bireysel Ön Elemesi	Okçuluk ve Atıcılık Kulübü
397	Teknofest Kulübü	2026-02-24	Kulüp Tanıtım ve Deneyim Aktarımı (Erkut Kalkavan-Mehmet Emin Aktan-Sena Üngör)	Teknofest Kulübü
398	Genç Yeşilay Kulübü	2026-02-24	Yeşil Şölen	Genç Yeşilay Kulübü

399	Genç Kızılay Kulübü	2026-03-09	Mehmet Akif Ersoy'u Anma Edirnekapı Şehitliği Ziyareti	Genç Kızılay Kulübü
400	Can Sağlığı Kulübü	2026-03-11	Via dental protez diş laboratuvarı ziyareti	Can Sağlığı Kulübü
401	Genç Kızılay Kulübü	2026-03-16	Afetlerde İlk Yardım Eğitimi	Genç Kızılay Kulübü
402	Birleşen Eller Kulübü	2026-03-17	Modern Sorunlara Manevî Çözümler	Birleşen Eller Kulübü
403	Sosyal Sorumluluk Kulübü	2026-03-18	Tanışma Etkinliği	Sosyal Sorumluluk Kulübü
404	Lokman Hekim Ve Etik Değerler Kulübü	2026-03-24	Etik Akademisi	Lokman Hekim Ve Etik Değerler Kulübü

Tablo 47. SBÜ Hamidiye Külliyesi öğrenci kulüpleri etkinlik programı listesi - Ekim 2025

S.N.	Kulüp Adı	Tarih	Etkinlik Adı	Yer
1	Genç Kızılay Kulübü	1 Ekim 2025 Çarşamba	Kan Çadırına Destek ve Yaşlılara lokum ikramı	Üsküdar Meydan
2	Genç Kızılay Kulübü	4 Ekim 2025 Cumartesi	Yedikule Barınağı Ziyareti Hayvanları Koruma günü	Fatih
3	Genç Kızılay Kulübü	12 Ekim 2025 Pazar	Beykoz Yeşilay İle Sevgi Evi Ziyareti	Beykoz Galip Öztürk Sevgievi
4	Genç Kızılay Kulübü	13 Ekim 2025 Pazartesi	Punch Atölyesi	Genç Ofis
5	Kariyet Kulübü	16 Ekim 2025 Perşembe	Coffee Talks	MTSZA10
6	Genç Kızılay Kulübü	16 Ekim 2025 Perşembe	Stand Ve Reels Hazırlığı	
7	Genç Mekteb-i Tıbbiyeliler Kulübü	18 Ekim 2025 Cumartesi	Akademi&Sosyal Hayat İlişkisi	Kavacık İskelesi Camii
8	İzcilik Kulübü	18 Ekim 2025 Cumartesi	JOTA – JOTI 2025 KAMPI	TİF Beykoz Kamp ve Eğitim Merkezi
9	İzcilik Kulübü	19 Ekim 2025 Pazar	TÜRKİYE İZCİLİK FEDERASYONU BEYKOZ KAMP VE EĞİTİM MERKEZİ	TİF Beykoz Kamp ve Eğitim Merkezi
10	Genç Kızılay Kulübü	20 Ekim 2025 Pazartesi	Tübitak Proje Yazma Eğitimi	MTSZEA06
11	Vakıf Gönüllüleri	20 Ekim 2025 Pazartesi	Buz Pateni	Zeytinburnu Buz Adası

12	Lokman Hekim Etik Değerler Kulübü	20 Ekim 2025 Pazartesi	Literatur Taraması Ve Akademik Okuma Semineri	MTSZEA10
13	Genç Kızılay Kulübü	20 Ekim 2025 Pazartesi	Maske Boyama Atölyesi	Genç Ofis
14	Genç Kızılay Kulübü	21-22-23-24 Ekim	Kan Bağışı Çadırı	SBÜ Tarihi Bina Önü
15	Sağlıkta İletişim Kulübü	21 Ekim 2025 Salı	Meme kanseri farkındalık ayı icin basketbol maçı , pembe kurdele ve broşür dağıtımı	Sks önü basketbol sahası
16	Genç Kızılay Kulübü	21 Ekim 2025 Salı	Kan Bağışı Bilinçlendirme Eğitimi	Uluslararası Tıp Amfisi MTSK1A05
17	Sağlıkta İletişim Kulübü	22 Ekim 2025 Çarşamba	Kekemelik farkındalık günü için okuldaki öğrenciler , dekan yardımcımız ve danışman hocamız ile video çekimi	SBÜ orta bahçe
18	Genç Yeşilay Kulübü	22 Ekim 2025 Çarşamba	Voleybol Maçı (THY SK-NİLÜFER BELEDİYE SPOR	Üsküdar Burhan Felek Spor Salonu
19	Genç Kızılay Kulübü	22 Ekim 2025 Çarşamba	Huzurevi ziyareti	Maltepe Huzurevi
20	İnsan Ve Davranış Kulübü	23 Ekim 2025 Perşembe	Öz saygı ve şefkatle seramik etkinliği	Genç Ofis
21	Genç Kızılay Kulübü	23 Ekim 2025 Perşembe	Meme Kanseri Farkındalık Eğitimi	Diş Hekimliği Amfisi MTSZA02
22	İbni Sina Kulübü	24 Ekim 2025 Cuma	Parfüm Atölyesi	U Blok Eczane Hizmetleri Ve Tıbbi Aromatik Bitkiler Laboratuvarı
23	Kadın Ve Toplum Araştırmaları Kulübü	24 Ekim 2025 Cuma	Meme Kanseri Farkındalık Ayı Standı	
24	Farma Gelişim Kulübü	24 Ekim 2025 Cuma	İskoop Tesisi Gezisi	İskop Tesisi Maltepe
25	Vakıf Gönüllüleri	25 Ekim 2025 Cumartesi	Darülecaze Ziyareti	Şişli/Darüleceze
26	Genç Kızılay Kulübü	29 Ekim 2025 Çarşamba	Cumhuriyet Bayramı Kortej Yürüyüşü	İzmir
27	Genç Yeryüzü Doktorları Kulübü	29 Ekim 2025 Çarşamba	İyi Olacak Çocuğun Ayağına Gidiyoruz	Zeynep Kamil Kadın ve Çocuk Hastalıkları Hastanesi pediatri servisi
28	Satranç Kulübü	30 Ekim 2025 Perşembe	Cumhuriyet Bayramı Satranç Turnuvası	Genç Ofis
29	Satranç Kulübü	31 Ekim 2025 Cuma	Cumhuriyet Bayramı Satranç Turnuvası	Genç Ofis

30	Genç Kızılay Kulübü	31 Ekim 2025 Cuma	Kızılaycılık Eğitimi	3.Selim İlkokulu

Tablo 48. SBÜ Hamidiye Külliyesi öğrenci kulüpleri etkinlik programı listesi - Kasım 2025

S.N.	Kulüp Adı	Tarih	Etkinlik Adı	Yer
1	Genç Kızılay Kulübü	1 Kasım 2025 Cumartesi	Kan Çadırına Destek	Üsküdar
2	Vakıf Gönüllüleri	1 Kasım 2025 Cumartesi	Folia Sergisi Gezisi	Abdülmecid Efendi Köşkü
3	Genç Kızılay Kulübü	2 Kasım 2025 Pazar	47. İstanbul Maratonu	15 Temmuz Şehitler Köprüsü
4	Genç Kızılay Kulübü	3 Kasım 2025 Pazaresi	Kızılaycılık eğitimi ve krapon çiçek yapımı	Gazi Mustafa Paşa Ortaokulu
5	TeknoTıp Kulübü	5 Kasım 2025 Çarşamba	İçimizden Biri "Tufan DEMİR" Söyleşi	HTF-2 Amfisi
6	Genç Kızılay Kulübü	5 Kasım 2025 Çarşamba	Melahat Şefizade Ortaokulu ziyareti	
7	Genç Kızılay Kulübü	5 Kasım 2025 Çarşamba	İkram Aracı ve Kan Bağışı Etkinliği	Melehat Şafizade Ortaokulu
8	Okçuluk ve Atıcılık Kulübü - Farma Gelişim Kulübü	6 Kasım 2025 Perşembe	Tanışma Etkinliği-Katil Kim Etkinliği	YBF Spor Salonu-Kantin
9	Kariyer Kulübü	7 Kasım 2025 Cuma	Lip Balm atölyesi	Eczacılık Teknoloji Laboratuvarı
10	Tiyatro Kulübü	7 Kasım 2025 Cuma	Tanışma Etkinliği	Spor Salonu
11	Genç Kızılay Kulübü	8 Kasım 2025 Cumartesi	Lösev etkinliği	Göztepe Özgürlük Parkı
12	Birleşen Eller Kulübü	9 Kasım 2025 Pazar	Eyüp Sultan Gezisi	Eyüp Camii
13	Genç Yeryüzü Doktorları Kulübü	9 Kasım 2025 Pazar	Geleneksel Tanışma Kahvaltısı	Yeryüzü Doktorları Genel Merkezi
14	Sağlıkta İletişim Kulübü	10 Kasım 2025 Pazartesi	Tanışma etkinliği	Genç ofis
15	Genç Kızılay Kulübü	10 Kasım 2025 Pazartesi	Anma töreni	Kadıköy meydan
16	Genç Kızılay Kulübü	11 Kasım 2025 Pazartesi	Oryantasyon eğitimi	MTSK1A01
17	Sağlıkta İletişim Kulübü	12 Kasım 2025 Çarşamba	İstanbul Diyalog Müzesi " Sessizte Diyalog "	İstanbul Diyalog Müzesi
18	Genç Kızılay Kulübü	12 Kasım 2025 Çarşamba	Afete Hazırlık Eğitimi	MTSK1A01

19	Genç Mekteb-i Tıbbiyeliler Kulübü	23 Kasım 2025 Pazar	Akademi Kıbrıs Meselesi	Kavak İskelesi Camii
20	Kültür ve Sanat Kulübü	24 Kasım 2025 Pazartesi	Kolaj Ayraç Yapımı ile Edebiyat Topluluğu Tanışma Etkinliği	Genç Ofis
21	Genç Mekteb-i Tıbbiyeliler Kulübü	25 Kasım 2025 Pazartesi	Diş Müzesi Gezisi	Diş Sağlığı Müzesi
22	Kültür ve Sanat Kulübü	25 Kasım 2025 Pazartesi	Eğitim Eşliğinde Bilimkurgu ve Fantastik Topluluğu Tanışma Etkinliği	UTF 1. Sınıf Amfisi MTSK1A10
23	Genç Kızılay Kulübü	25 Kasım 2025 Pazartesi	KADES ve Kadına Yönelik Şiddette Farkındalık Semineri	MTSK1A01 Kodlu Tıp 1. Sınıf Amfisi
24	Genç Kızılay Kulübü	25 Kasım 2025 Pazartesi	GK İst. Üniversiteler Başkanı ile toplantı	Sağlık Bilimleri Üniversitesi Hamidiye Külliyesi Gusto Kafe
25	Genç Mekteb-i Tıbbiyeliler Kulübü	26 Kasım 2025 Çarşamba	Ağız ve Diş Sağlığı Paneli	MTSK1A02
26	Kültür ve Sanat Kulübü Genç Yeryüzü Doktorları Kulübü	26 Kasım 2025 Çarşamba	Mini Tuval Eşliğinde El Sanatları Topluluğu Tanışma Etkinliği Ne Yaptık Da Kazandık? Kazandık Da Ne Oldu? Etkinliği	Genç Ofis Mehmet Emin Saraç AİHL
27	Sağlıkla Gülümse Kulübü	27 Kasım 2025 Perşembe	Sağlıklı Gülüşler İçin Bütüncül Yaklaşım	3. Selim İlkokulu
28	Satranç Kulübü	27 Kasım 2025 Perşembe	Tanışma Etkinliği	Genç Ofis
29	Vakıf Gönüllüleri	27 Kasım 2025 Perşembe	Atkı Örme Etkinliği	Genç Ofis
30	Genç Kızılay Kulübü	28 Kasım 2025 Cuma	Farkındalık Film gösterimi	MTSZEA06
31	Spor Kulübü	29 Kasım 2025 Cumartesi	Koşu Etkinliği	Moda Sahil
32	Can Sağlığı Kulübü	29 Kasım 2025 Cumartesi	Beyin Cerrahisinde Nanoteknolojinin Yeri	Online
33	Genç Mekteb-i Tıbbiyeliler Kulübü	30 Kasım 2025 Pazar	Kitap Tahlili (Fuat Sezgin)	Kavak İskelesi Camii

Tablo 49. SBÜ Hamidiye Külliyesi öğrenci kulüpleri etkinlik programı listesi - Aralık 2025

S.N.	Kulüp Adı	Tarih	Etkinlik Adı	Yer

1	Genç Kızılay Kulübü	1 Aralık 2025 Pazartesi	Kök Hücre Farkındalık Eğitimi	MTSZEA06 AMFİ
2	Farma Gelişim Kulübü	1 Aralık 2025 Pazartesi	Krem Atölyesi	Eczacılık Laboratuvarı
3	Lokman Hekim Ve Etik Değerler Kulübü	1 Aralık 2025 Pazartesi	Ölmek ve Yaşamak Arasında: Değerin, Seçimin ve Sınırın Etiği	MTSZEA08 Tarihi Bina Zemin Kat
4	Birleşen Eller Kulübü	1 Aralık 2025 Pazartesi	Modern Sorunlara Manevi Çözümler	Mstzea05
5	Genç Yeryüzü Doktorları Kulübü	1 Aralık 2025 Pazartesi	Tanışma Toplantısı	UTF Amfi
6	Kulüb-ü Şahane	1 Aralık 2025 Pazartesi	Tanışma Toplantısı	Nakkaştepe Millet Bahçesi
7	Kadın ve Toplum Çalışmaları Kulübü	2 Aralık 2025 Salı	Aktif Üye Tanışma Toplantısı	Genç Ofis
8	Müzik Kulübü	2 Aralık 2025 Salı	Tanışma Etkinliği	UTF MTSK1A10 Amfi
9	Genç Kızılay Kulübü	3 Aralık 2025 Çarşamba	Kan Çadırına Destek	Üsküdar Meydan
10	Genç Kızılay Kulübü	3 Aralık 2025 Çarşamba	İşaret Dili Eğitimi	Deniz İş İlkokulu
11	Farma Gelişim Kulübü	3 Aralık 2025 Çarşamba	Serum Atölyesi	Eczacılık Laboratuvarı
12	Sosyal Sorumluluk Kulübü	3 Aralık 2025 Çarşamba	Serum Atölyesi	Fuaye Alanı
13	İzcilik Kulübü	3 Aralık 2025 Çarşamba	Tanışma Etkinliği	
14	İnsan ve Davranış Kulübü	3 Aralık 2025 Çarşamba	Ayrılık kaygısı-Vaka analizi	
15	Münazara ve Hitabet Kulübü	3 Aralık 2025 Çarşamba	Tanışma toplantısı	
16	Sosyal Sorumluluk Kulübü	3 Aralık 2025 Çarşamba	Engelli parkuru farkındalığı	Fuaye Alanı
17	Sosyal Sorumluluk Kulübü	4 Aralık 2025 Perşembe	Huzurevi Ziyareti	
18	Kadın Ve Toplum Araştırmaları Kulübü-Sağlıkta İletişim Kulübü	5 Aralık 2025 Cuma	Dünya Kadın Hakları Günü Standı	Ana Bina Giriş Koridor
19	Genç Kızılay Kulübü	5 Aralık 2025 Cuma	Dünya gönüllüler gününde gönüllü buluşması	SBÜ Orta Bahçe
20	Spor Kulübü	5 Aralık 2025 Cuma	At Çiftliği Gezme Etkinliği	
21	Vakıf Gönüllüleri/Münazara Ve Hitabet Kulübü	5 Aralık 2025 Cuma	Kuş Yuvası Yapma Ve Boyama Etkinliği	Genç Ofis

22	Kadın ve Toplum Çalışmaları Kulübü - Sağlıkta İletişim Kulübü	5 Aralık 2025 Cuma	5 Aralık Dünya Kadın Hakları Günü Standı	Ana Bina Giriş Koridor
23	İnsan ve Davranış Kulübü	5 Aralık 2025 Cuma	Masa Oyunları Akşamı Etkinliği	Simurg Cafe Kadıköy
24	Genç Yeşilay Kulübü	5 Aralık 2025 Cuma	Oyun Gecesi	Yeşilay Üsküdar Şube
25	Tiyatro Kulübü	5 Aralık 2025 Cuma	'İnsandan Kaçan' Tiyatro Oyunu İzleme	Mecidiyeköy Büyük Sahne
26	Teknofest Kulübü	6 Aralık 2025 Cumartesi	Tanışma Etkinliği	T3 Vakfı Genel Merkez Ünalan (Ayazma Cd.)
27	Okçuluk ve Atıcılık Kulübü	6 Aralık 2025 Cumartesi	Türk Okçuluğu Günleri Dostluk Müsabakası	YBF Kapalı Spor Salonu
28	Birleşen Eller Kulübü	8 Aralık 2025 Pazartesi	Modern Sorunlara Manevi Çözümler	Mstzea05
29	Kulüb-ü Şahane	8 Aralık 2025 Pazartesi	Art-ı Şahane	Bakırköy
30	Genç Kızılay Kulübü	9 Aralık 2025 Salı	Sunum Hazırlama Ve Sunma Becerileri Eğitimi	MTSZEA06 SBF Amfisi
31	Genç Mekteb-i Tıbbiyeliler Kulübü	9 Aralık 2025 Salı	Kliniğe Yolculuk Söyleşisi	
32	Vakıf Gönüllüleri Kulübü	9 Aralık 2025 Salı	Kasım Ayı Kitap Tahlili	Genç Ofis
33	Tiyatro Kulübü	9 Aralık 2025 Salı	Doğaçlama Nasıl Yapılır Etkinliği	Türkçe Tıp 1 Amfisi
34	Spor Kulübü	10 Aralık 2025 Çarşamba	Validebağ Sultan Gemi Gezisi	Valide Sultan Vapur İskelesi/Üsküdar
35	Genç Kızılay Kulübü	10 Aralık 2025 Çarşamba	Kan Çadırına Destek	Kadıköy
36	Hayat Kulübü	10 Aralık 2025 Çarşamba	Pilates	Ybf kapalı spor salonu
37	Lokman Hekim Etik Değerler Kulübü	10 Aralık 2025 Çarşamba	Tanışma Akşamı	HTF3
38	Kariyer Kulübü	10 Aralık 2025 Çarşamba	Sinema Etkinliği	MTSK1A02 Amfi
39	Genç Yeşilay Kulübü	10 Aralık 2025 Çarşamba	Buz Pateni	Zeytinburnu Buz Adası
40	Müzik Kulübü	11 Aralık 2025 Perşembe	Münazara	
41	Genç Kızılay Kulübü	11 Aralık 2025 Perşembe	CV Hazırlama Ve Mülakat Teknikleri Eğitimi	
42	Teknofest Kulübü	11 Aralık 2025 Perşembe	Take Off Girişimcilik Program Gezisi	İstanbul Fuar Alanı (okuldan servisle gidilecek)

43	Münazara ve Hitabet Kulübü	11 Aralık 2025 Perşembe	temel münazara eğitimi	dişçilik 2,3 amfiler
44	Hayat Kulübü	11 Aralık 2025 Perşembe	Ritim ve dans etkinliği	Selimiye kapalı spor salonu
45	Genç Kızılay Kulübü	12 Aralık 2025 Cuma	Kahve günü kapsamında kahve eşliğinde karaoke akşamı etkinliği	Kızılay Üsküdar Şube
46	Kariyer Kulübü	12 Aralık 2025 Cuma	Nezahat Gökyiğit Botanik Bahçesi Gezisi	Ümraniye
47	Kültür ve Sanat Kulübü	12 Aralık 2025 Cuma	Kitap Analizi	Genç Ofis
48	Münazara ve Hitabet Kulübü	14 Aralık 2025 Pazar	Bölümler arası münazara turnuvası	utf,htf,hemşirelik amfileri
49	Birleşen Eller Kulübü	15 Aralık 2025 Pazartesi	Modern Sorunlara Manevi Çözümler	MSTZEA05
50	Kültür ve Sanat	15 Aralık 2025 Pazartesi	Vision Boards Hazırlama	Genç Ofis
51	Genç Kızılay Kulübü	16 Aralık 2025 Salı	Yerli Malı Kültür Ve Yemek Etkinliği	Genç Ofis
52	Uluslararası Öğrenciler Kulübü	16 Aralık 2025 Salı	ÜNİDES Projesi kapsamında İtalya Kültürü Standı	Tarihi Bina Öğrenci giriş koridoru
53	Tiyatro Kulübü	16 Aralık 2025 Salı	Film İzleme Etkinliği (Eternal Sunshine of The Spotless Mind)	UTF Amfileri
54	Genç Kızılay Kulübü	17 Aralık 2025 Çarşamba	Kan Çadırına Destek	
55	Genç Kızılay Kulübü	17 Aralık 2025 Çarşamba	Akran Eğitimi	MTSZA03
56	Uluslararası Öğrenciler Kulübü	17 Aralık 2025 Çarşamba	Toksikoloji Sempozyumu	Fuaye Alanı
57	Can Sağlığı Kulübü	17 Aralık 2025 Çarşamba	Önlük Arkası 2	SBÜ Hamidiye Sınıf amifisi
58	Genç Kızılay Kulübü	20 Aralık 2025 Cumartesi	Kan Çadırına Destek	
59	İnsan ve Davranış Kulübü	20 Aralık 2025 Cumartesi	Ünides destekli pskariyer	Tıp2 Amfi
60	Genç Kızılay Kulübü	21 Aralık 2025 Pazar	Genç Kızılay Büyük İstanbul Buluşması	Başakşehir
61	Birleşen Eller Kulübü	22 Aralık 2025 Pazartesi	Modern Sorunlara Manevi Çözümler	MSTZEA05
62	İnsan ve Davranış Kulübü	22 Aralık 2025 Pazartesi	Film İzleme Etkinliği	Genç Ofis
63	Genç Mekteb-i Tıbbiyeliler Kulübü	22 Aralık 2025 Pazartesi	Toplum Kalbi: Aile	MTSZA02

64	Lokman Hekim Ve Etik Değerler Kulübü	23 Aralık 2025 Pazartesi	Endülüs	MTSZA03
65	Teknofest Kulübü	23 Aralık 2025 Salı	Söyleşi Etkinliği	T3 Girişim Merkezi (Ünalan, Ayazma cad.)
66	Genç Kızılay Kulübü	24 Aralık 2025 Çarşamba	Ebru Atölyesi	Genç Ofis
67	İnsan ve Davranış Kulübü	24 Aralık 2025 Çarşamba	Tabağa Sığmayanlar: Yeme Bozuklukları Farkındalık Etkinlikleri	MTSZEA09
68	Genç Kızılay Kulübü	24 Aralık 2025 Çarşamba	Kan Çadırına Destek	
69	Sağlıkta İletişim Kulübü	24 Aralık 2025 Çarşamba	Vizyon panosu hazırlama	Genç ofis
70	Birleşen Eller Kulübü	25 Aralık 2025 Perşembe	Hastane Ziyareti	Sultan Abdülhamit Han EAH
71	Genç Kızılay Kulübü	25 Aralık 2025 Perşembe	Vision Boards Hazırlama	Genç Ofis
72	Sağlık 360 Kulübü	25 Aralık 2025 Perşembe	Sağlık Yöneticileri Günü Paneli	
73	Münazara ve Hitabet Kulübü	25 Aralık 2025 Perşembe	Şiir Tahlili	Diş Hekimliği 2-3 Amfi
74	Sağlıklı Beslenme ve Yaşam Kulübü	25 Aralık Perşembe	Yeni Yıla Şahane Tatlar Atölyesi	L Blok Beslenme İlkeleri Laboratuvarı
75	Teknofest Kulübü	25 Aralık 2025 Perşembe	Bilişim Vadisi Gezisi	Bilişim Vadisi Gebze/Kocaeli
76	Can Sağlığı Kulübü	26 Aralık 2025 Cuma	Abdiibrahim İlaç Fabrikası Teknik Gezi	Abdiibrahim Esenyurt Üretim Kompleksi
77	Okçuluk ve Atıcılık Kulübü	24-25-26 Aralık	Sporfest Bireysel Ön Elemesi	Selimiye Kapalı Spor Salonu
78	Teknofest Kulübü	26 Aralık 2025 Cuma	Kulüp Tanıtım ve Deneyim Aktarımı (Erkut Kalkavan-Mehmet Emin Aktan-Sena Üngör)	SBÜ Amfi 9
79	Genç Yeşilay Kulübü	27 Aralık 2025 Cumartesi	Yeşil Şölen	Yeşilay Genel Merkezi
80	Genç Kızılay Kulübü	27 Aralık 2025 Cumartesi	Mehmet Akif Ersoy'u Anma Edirnekapı Şehitliği Ziyareti	Edirnekapı Şehitliği
81	Can Sağlığı Kulübü	27 Aralık 2025 Cumartesi	Via dental protez diş laboratuvarı ziyareti	Karayolları, Kemalpaşa Cd. No 9, 34250 Gaziosmanpaşa/İstanbul
82	Genç Kızılay Kulübü	27 Aralık 2025 Cumartesi	Afetlerde İlk Yardım Eğitimi	MTSZEA 05 ve MTSZEA 06

83	Genç Kızılay Kulübü	28 Aralık 2025 Pazar	Afetlerde İlk Yardım Eğitimi	MTSZEA 05 ve MTSZEA 06
84	Birleşen Eller Kulübü	29 Aralık 2025 Pazartesi	Modern Sorunlara Manevî Çözümler	MSTZEA05
85	Sosyal Sorumluluk Kulübü	29 Aralık 2025 Pazartesi	Tanışma Etkinliği	Genç Ofis
86	Lokman Hekim Ve Etik Değerler Kulübü	30 Aralık 2025 Salı	Etik Akademisi	MTSZA03

Tablo 50. SBÜ Hamidiye Külliyesi öğrenci kulüpleri etkinlik programı listesi - Ocak 2026

S.N.	Kulüp Adı	Tarih	Etkinlik Adı	Yer
1	İzcilik Kulübü	5 Ocak 2026 Pazartesi	SAĞLIK BİLİMLERİ ÜNİVERSİTESİ İZCİLERİ "Rahat, Hazır Ol, Dikkat, Tekmil!"	MTSZEC 01
2	HAYAT Kulübü	5 Ocak 2026 Pazartesi	Ritim Dans Ekibi	Fuaye Alanı
3	Okçuluk ve Atıcılık Kulübü	6 Ocak 2026 Salı	Eğitim Sonu Etkinliği	Selimiye Genç Ofis-Selimiye Kapalı Spor Salonu
4	Genç Vizyon	7 Ocak 2026 Çarşamba	Kahve İkramı	Tarihi Bina Öğrenci giriş koridoru
5	SKS, Hayat Kulübü Genç Yeryüzü Doktorları Kulübü	7 Ocak 2026 Çarşamba	Pilates (öğrenciler) Tuzla Yaşlılar Merkezi Ziyareti	YBF Kapalı Spor Salonu Tuzla Belediyesi Yaşlılar Merkezi
6	Sağlıkta İletişim Kulübü	8 Ocak 2026 Perşembe	Aile ve Sağlık Sempozyumu	MTSZEA 05
7	Genç Yeryüzü Doktorları Kulübü	10 Ocak 2026 Cumartesi	Örgü Örme Atölyesi	Yeryüzü Doktorları Derneği
8	Genç Mekteb-i Tıbbiyeliler-Vakıf Gönüllüleri-Genç Vizyon-Teknofest Kulübü-	15 Ocak 2026 Perşembe	İftar Programı - Miraç Kandili	Tıbbiye Camii

Tablo 51. SBÜ Hamidiye Külliyesi öğrenci kulüpleri etkinlik programı listesi - Şubat 2026

S.N.	Kulüp Adı	Tarih	Etkinlik Adı	Yer
1	Teknofest Kulübü	2 Şubat 2026 Pazartesi	SBÜ Sağlıkta İnovasyon Yarışması	Sağlık Bilimleri Üniversitesi

2	Genç Yeryüzü Doktorları Kulübü	9 Şubat 2026 Pazartesi	Ustadan Çırağa	Sağlık Bilimleri Üniversitesine bağlı EAHler
3	Lokman Hekim Etik Değerler	18 Şubat 2026 Çarşamba	Etik Akademisi: 2	MTSZEA03
4	Okçuluk ve Atıcılık Kulübü	19 Şubat 2026 Perşembe	Film İzleme Etkinliği	MTSZEA08
5	Okçuluk ve Atıcılık Kulübü	20 Şubat 2026 Cuma	Anahtarlık Ok Atölyesi	SBÜ Kapalı Spor Salonu
6	HAYAT KULÜBÜ	23 Şubat 2026 Pazartesi	DUMANSIZ NEFES ATÖLYESİ, PANEL-ÜNİDES PROJESİ	Hamidiye Tıp Amfisi
7	Kültür ve Sanat Kulübü	24 Şubat 2026 Salı	Örgü Atölyesi	Genç ofis
8	HAYAT KULÜBÜ	26 Şubat 2026 Perşembe	DUMANSIZ NEFES ATÖLYESİ-UYGULAMA, ÜNİDES PROJESİ	Hamidiye Tıp Amisi

Tablo 52. SBÜ Hamidiye Külliyesi öğrenci kulüpleri etkinlik programı listesi - Mart 2026

S.N.	Kulüp Adı	Tarih	Etkinlik Adı	Yer
1	İnsan ve Davranış Kulübü	Psikoterapide Rüyalarla Çalışmak	4 Mart 2026 Çarşamba	MTSZEA02
2	Gezi ve Fotoğrafçılık Kulübü	Marteniçka Yapım Atölyesi	6 Mart 2026 Cuma	MTSZEA01
3	Hamidiye Müzik Kulübü	Tasavvuf Musikisi	6 Mart 2026 Cuma	TARİHİ BİNA İÇERİSİNDEKİ MESCİT
4	Kulüb-ü Şahane, Sağlıklı İletişim Kulübü	Down Sendromu Programı	10 Mart 2026 Salı	MTSK1A05
5	Genç Mekteb-i Tıbbiyeliler Kulübü	Çocuk Diş Hekimliği Klinik Bilim ve Psikolojinin Güncel Yaklaşım Işığında Yönetimi	11 Mart 2026 Çarşamba	MTSZA02
6	Yaşam ve Gelişim Kulübü	Film Gösterimi	12 Mart 2026 Perşembe	MTSZEA02
7	Genç Mekteb-i Tıbbiyeliler Kulübü	Çocuk Diş Hekimliği Klinik Bilim ve Psikolojinin Güncel Yaklaşım Işığında Yönetimi	13 Mart 2026 Cuma	Diş Hekimliği Amfi-1

Tablo 53. SBÜ Hamidiye Külliyesi öğrenci kulüpleri etkinlik programı listesi - Nisan 2026

S.N.	Kulüp Adı	Tarih	Etkinlik Adı	Yer
1	GENÇ YERYÜZÜ DOKTORLARI KULÜBÜ	4 NİSAN 2026 CUMARTESİ	TEMEL EKG EĞİTİMİ	UTF- Amfi 1
2	GENÇ MEKTEBİ TIBBİYELİLER KULÜBÜ	7 NİSAN 2026 SALI	SÖYLEŞİ "SAADETTİN ÖKTEN"	15 TEMMUZ KONFERANS SALONU
3	İNSAN VE DAVRANIŞ KULÜBÜ	11 NİSAN CUMARTESİ	NÖROBİLİM VE PSİKOLOJİ SEMPOZYUMU	MTSSZEA04
4	SAĞLIKLI GÜLÜMSE KULÜBÜ HAM.DİŞ HEKİMLİĞİ FAKÜLTESİ	11 NİSAN CUMARTESİ	DİŞ HEK. ÖĞRENCİ KONGRESİ	FUAYE ALANI
5	SAĞLIKLI GÜLÜMSE KULÜBÜ HAM.DİŞ HEKİMLİĞİ FAKÜLTESİ	12 NİSAN PAZAR	DİŞ HEK. ÖĞRENCİ KONGRESİ	FUAYE ALANI
6	GENÇ KIZILAY KULÜBÜ	13 NİSAN PAZARTESİ	KAN ÇADIRI-KAN BAĞIŞI	TARİHİ BİNA ÖĞR. GİRİŞİ ÇELİK YAPILAR MEYDAN
7	GENÇ KIZILAY KULÜBÜ	14 NİSAN SALI	KAN ÇADIRI-KAN BAĞIŞI	TARİHİ BİNA ÖĞR. GİRİŞİ ÇELİK YAPILAR MEYDAN
8	BİLİMSEL ARAŞTIRMA KULÜBÜ	14 NİSAN SALI	İSG ZİRVESİ :SAĞLIKLI BAKIŞLAR GÜVENLİ ADIMLAR	15 TEMMUZ KONFERANS SALONU
9	GENÇ KIZILAY KULÜBÜ	15 NİSAN ÇARŞAMBA	KAN ÇADIRI-KAN BAĞIŞI	ÇELİK YAPILAR MEYDAN
10	BİLİMSEL ARAŞTIRMA KULÜBÜ	15 NİSAN ÇARŞAMBA	İSG ZİRVESİ: SAĞLIKLI BAKIŞLAR GÜVENLİ ADIMLAR	FUAYE ALANI
11	ULUSLARASI ÖĞRENCİ KULÜBÜ	17 NİSAN CUMA	SBÜMUN	HTF 2 VE 3 AMFİLERİ
12	ULUSLARASI ÖĞRENCİ KULÜBÜ	18 NİSAN CUMARTESİ	SBÜMUN	UTF 1,2, 3 AMFİLERİ, HEMŞİRELİK AMFİLERİ
13	İNSAN VE DAVRANIŞ KULÜBÜ	18 NİSAN CUMARTESİ	PSİKOLOJİ GÜNLERİ	MTSZAC02
14	ULUSLARASI ÖĞRENCİ KULÜBÜ	19 NİSAN PAZAR	SBÜMUN	UTF 1,2, 3 AMFİLERİ,

				HEMŞİRELİK AMFİLERİ
15	İNSAN VE DAVRANIŞ KULÜBÜ	19 NİSAN PAZAR	PSİKOLOJİ GÜNLERİ	MTSZAC02
16	BİLİMSEL ARAŞTIRMA KULÜBÜ ÜNİDES PROJESİ	20 NİSAN PAZARTESİ	İSG ZİRVESİ :SAĞLIKLI BAKIŞLAR GÜVENLİ ADIMLAR VAKA ANALİZİ MÜNAZARA	FUAYE ALANI
17	GENÇ MEKTEBİ TIBBİYELİLER KULÜBÜ	20 NİSAN PAZARTESİ	JENNY MOLENDYK İLE HOŞ SOHBET	15 TEMMUZ KONFERANS SALONU
18	ÇEVRE KULÜBÜ	22 NİSAN ÇARŞAMBA	ÜNİDES EKOVİZYON 26	FUAYE ALANI
19	BİLİMSEL ARAŞTIRMA KULÜBÜ	24 NİSAN CUMA	İSG ZİRVESİ :SAĞLIKLI BAKIŞLAR GÜVENLİ ADIMLAR	AMFİ
20	GENÇ MEKTEBİ TIBBİYELİLER KULÜBÜ	25 NİSAN CUMARTESİ	NÖROPSİKİYATRİ ÇALIŞTAYI	15 TEMMUZ KONFERANS SALONU
21	GENÇ MEKTEBİ TIBBİYELİLER KULÜBÜ	25 NİSAN CUMARTESİ	6. ULUSAL ÖĞRENCİ ÇALIŞTAYI	HAM. TIP FAKÜLTESİ AMFİ 1,2,3
22	GENÇ MEKTEBİ TIBBİYELİLER KULÜBÜ	26 NİSAN PAZAR	6. ULUSAL ÖĞRENCİ ÇALIŞTAYI	HAM. TIP FAKÜLTESİ AMFİ 1,2,4
23	GENÇ MEKTEBİ TIBBİYELİLER KULÜBÜ	26 NİSAN PAZAR	NÖROPSİKİYATRİ ÇALIŞTAYI	15 TEMMUZ KONFERANS SALONU
24	GENÇ MEKTEBİ TIBBİYELİLER KULÜBÜ	27 NİSAN PAZARTESİ	NÖROPSİKİYATRİ ÇALIŞTAYI	15 TEMMUZ KONFERANS SALONU
25	BİLİMSEL ARAŞTIRMA KULÜBÜ	27 NİSAN PAZARTESİ	İSG ZİRVESİ:SAĞLIKLI BAKIŞLAR GÜVENLİ ADIMLAR AFAD	FUAYE ALANI
26	BİLİMSEL ARAŞTIRMA KULÜBÜ	28 NİSAN SALI	İSG ZİRVESİ:SAĞLIKLI BAKIŞLAR GÜVENLİ ADIMLAR	15 TEMMUZ KONFERANS SALONU
27	CAN SAĞLIĞI VE SAĞLIKTA İLETİŞİM KULÜBÜ	28 NİSAN SALI	OTİZM ANLAMAK ; DENEYİM,FARKINDALIK, GERÇEK BİR HİKAYE AHU KAMACI VE ALİ DÖKÜCÜ İLE OTİZM ÜZEİNE	MTSK1A08 UTF-1

Tablo 54. SBÜ Hamidiye Külliyesi öğrenci kulüpleri etkinlik programı listesi - Mayıs 2026

S.N.	Kulüp Adı	Tarih	Etkinlik Adı	Yer
1	LOKMAN HEKİM ETİK DEĞER KULÜBÜ	2 MAYIS 2026 CUMARTESİ	CİNSİYET DİSFORİSİ ÇALIŞTAYI	
2	HAYAT KULÜBÜ	2 MAYIS 2026 CUMARTESİ	HAYATA DAİR SEMPOZYUM	MTSZEA03
3	HAYAT KULÜBÜ	3 MAYIS 2026 PAZAR	HAYATA DAİR SEMPOZYUM	MTSZEA03
4	LOKMAN HEKİM ETİK DEĞER KULÜBÜ	3 MAYIS 2026 PAZAR	CİNSİYET DİSFORİSİ ÇALIŞTAYI	
5	ERİŞEBİLİR YAŞAM GÖNÜLLÜLERİ VAKIF GÖNÜLLÜLERİ SOSYAL HİZMET VE DAYANIŞMA YAŞAM VE GELİŞİM KULÜPLERİ	4 MAYIS PAZARTESİ	ENGELLİLER HAFTASI PANELİ VE OTİZMLİ BİREYLERLE ETKİNLİK	FUAYE ALANI
6	KULÜBÜ ŞAHANE	5 MAYIS SALI	BEYKOZ CAM BİLLUR MÜZESİ GEZİSİ	ARAÇLA
7	GENÇ MEKTEBİ TIBBİYELİLER KULÜBÜ	4 MAYIS PAZARTESİ	DİŞ HEKİMLİĞİ KLİNİĞE YOLCULUĞU AĞIZ, DİŞ VE ÇENE CERRAHİSİ	AMFİ
8	GENÇ MEKTEBİ TIBBİYELİLER KULÜBÜ	7 MAYIS PERŞEMBE	TECRÜBENİN İZİNDE SAĞLIKLI ÇOCUK YETİŞTİRME VE OKULDA PSİKOLOJİK GÜVENLİK	DİŞ HEK. AMFİ
9	HAMİDİYE GEZİ VE FOTOĞRAFÇILIK KULÜBÜ	9 MAYIS CUMARTESİ	BÜYÜKADA GEZİSİ	DIŞARI
10	MÜNAZARA VE HİTABET KULÜBÜ	9 MAYIS CUMARTESİ	SBÜ BAHAR PİKNİĞİ	ORTA BAHÇE
11	SPOR KULÜBÜ	9 MAYIS CUMARTESİ	BAŞAKŞEHİR&SAMSUNSPOR LİG MAÇI	STADYUM
12	Gençlik ve Spor Bakanlığı Kadın ve Toplum Çalışma Kulübü	12 MAYIS 2026 SALI	Ben Sen Biz Sempozyumu	MTSZEEA05 AMFİ
13	KULÜB-Ü ŞAHANE	12 MAYIS 2026 SALI	ŞAHANE ANNELİK SEVGİ KORUMA VE BAĞ KURMA	MTSZA07
14	Gençlik ve Spor Bakanlığı Kadın ve Toplum Çalışma Kulübü	12 MAYIS 2026 SALI	Ben Sen Biz Sempozyumu	MTSZEEA05 AMFİ

15	Gençlik ve Spor Bakanlığı Kadın ve Toplum Çalışma Kulübü	13 MAYIS 2026 ÇARŞAMBA	Ben Sen Biz Sempozyumu	MTSZEEA05 AMFİ
16	TEKNOFEST KULÜBÜ	14 MAYIS PERŞEMBE	TEKNOPARK GEZİSİ	ARAÇLA
17	SAĞLIK 360 KULÜBÜ	20 MAYIS ÇARŞAMBA	LOKMA VE İKRAM KERMES	YEMEKHANE ÖNÜ
18	SAĞLIKLI BESLENME VE YAŞAM KULÜBÜ	21 MAYIS PERŞEMBE	ANADOLUNUN LEZZET ŞÖLENİ	L BLOK BESLENME İLKELERİ LAB.
19	HAMİDİYE GEZİ VE FOTOĞRAFÇILIK KULÜBÜ	23 MAYIS PERŞEMBE	HEYBELİADA GEZİSİ	

Tablo 55. SBÜ Hamidiye Külliyesi öğrenci kulüpleri etkinlik programı listesi - Haziran 2026

S.N.	Kulüp Adı	Tarih	Etkinlik Adı	Yer
1	ÇEVRE VE CEMRE KULÜBÜ	05 HAZİRAN 2026 CUMA	SIFIR ATIK	GENÇ OFİS
2	GENÇ VİZYON KULÜBÜ	11 HAZİRAN PERŞEMBE	FİNALLERE BİRAZ MOLA	ANA BİNA GİRİŞ
3	SAĞLIKLI BESLENME VE YAŞAM KULÜBÜ	20 HAZİRAN 2026 CUMARTESİ	5.GELENEKSEL MEZUNLAR VE MENSUPLAR BULUŞMASI	ORTA BAHÇE